

台灣首府學校財團法人  
台灣首府大學

九十九學年度

(自 99 年 8 月 1 日至 100 年 7 月 31 日止)

決 算 書

## 目 錄

平衡表	1
收支餘絀表	2
現金流量表	3
現金收支概況表	4
固定資產及無形資產變動表	5
應付款明細表	6
借入款變動表	7
收入明細表	8
支出明細表	9
附註一、現金及銀行存款明細表	10
附註二～附註十	11～12

台灣首府學校財團法人台灣首府大學  
平 衡 表  
中華民國一〇〇年及九十九年七月三十一日

單位：新台幣元

資產	一〇〇年七月三十一日		九十九年七月三十一日		增(減)金額	負債及基金餘絀	一〇〇年七月三十一日		九十九年七月三十一日		增(減)金額
	金額	%	金額	%			金額	%	金額	%	
流動資產	\$137,640,334	6	\$167,214,222	7	(\$29,573,888)	流動負債	\$152,680,556	6	\$201,397,648	9	(\$48,717,092)
現金及銀行存款	87,393,751	4	146,648,515	6	(59,254,764)	應付款項	99,197,634	4	168,508,646	7	(69,311,012)
應收款項	47,212,931	2	19,682,762	1	27,530,169	預收款項	18,117,632	1	14,829,733	1	3,287,899
預付款項	3,033,652	—	882,945	—	2,150,707	代收款項	4,967,273	—	4,510,239	—	457,034
長期投資及基金	442,642,273	19	418,375,889	18	24,266,384	一年內到期長期負債	30,398,017	1	13,549,030	1	16,848,987
特種基金	62,700,000	3	62,700,000	3	0	長期負債	66,632,871	3	55,332,826	2	11,300,045
附屬機構投資	379,942,273	16	355,675,889	15	24,266,384	其他負債	2,424,120	—	3,870,042	—	(1,445,922)
固定資產						存入保證金	2,424,120	—	3,870,042	—	(1,445,922)
土地改良物	17,286,124	1	16,265,124	1	1,021,000	負債合計	221,737,547	9	260,600,516	11	(38,862,969)
建築物	1,568,478,473	66	1,042,936,333	44	525,542,140	權益基金及餘絀					
機械儀器及設備	320,561,605	13	305,168,637	13	15,392,968	指定用途權益基金	62,700,000	3	62,700,000	3	0
圖書及博物	314,170,428	13	294,931,182	12	19,239,246	未指定用途權益基金	1,644,339,723	69	199,449,447	8	1,444,890,276
其他設備	97,993,380	4	98,778,905	4	(785,525)	累積餘絀	465,431,270	19	1,859,506,399	78	(1,394,075,129)
未完工程	0	0	494,266,892	21	(494,266,892)	權益基金及餘絀合計	2,172,470,993	91	2,121,655,846	89	50,815,147
累計折舊總額	(518,640,788)	(22)	(467,765,193)	(20)	(50,875,595)						
固定資產淨額	1,799,849,222	75	1,784,581,880	75	15,267,342						
無形資產	9,554,596	—	8,964,106	—	2,590,490						
電腦軟體設備	9,554,596	—	8,964,106	—	2,590,490						
其他資產	4,522,115	—	5,120,285	—	(598,150)						
存出保證金	2,700	—	17,700	—	(15,000)						
遞延費用	4,519,415	—	5,102,585	—	(583,150)						
資產總計	\$2,394,208,540	100	\$2,382,256,362	100	\$11,952,178	負債、權益基金及餘絀總計	\$2,394,208,540	100	\$2,382,256,362	100	\$11,952,178

台灣首府學校財團法人台灣首府大學

收支餘絀表

九十九學年度及九十八學年度

單位：新台幣元

	九十九學年度預算數		九十九學年度決算數		九十八學年度決算數		本學年度決算數與預算數比較		兩學年度決算數比較	
	金額	%	金額	%	金額	%	金額	%	金額	%
收入	\$571,724,750	100	\$570,644,009	100	\$633,727,480	100	(\$1,080,741)	0	(\$63,083,471)	(10)
學雜費收入	366,514,328	64	355,177,192	62	367,181,391	58	(11,337,136)	(3)	(12,004,199)	(3)
推廣教育收入	41,780,000	7	22,832,056	4	27,556,794	4	(18,947,944)	(45)	(4,724,738)	(17)
建教合作收入	11,151,000	2	17,760,758	3	22,658,342	4	6,609,758	59	(4,897,584)	(22)
其他教學活動收入	0	-	6,365,339	1	0	-	6,365,339	-	6,365,339	-
補助及捐贈收入	74,439,204	13	73,225,173	13	104,992,052	17	(1,214,031)	(2)	(31,766,879)	(30)
附屬機構收益	34,671,968	6	47,554,620	9	26,326,237	4	12,882,652	37	21,228,383	81
財務收入	710,000	-	1,064,497	-	1,947,909	-	354,497	50	(883,412)	(45)
其他收入	42,458,250	8	46,664,374	8	83,064,755	13	4,206,124	25	(36,400,381)	(44)
支出	545,948,394	95	520,317,406	91	589,161,246	93	(25,630,988)	(5)	(68,843,840)	(12)
董事會支出	1,539,489	-	1,474,648	-	1,306,716	-	(64,841)	(4)	167,932	13
行政管理支出	212,133,917	37	162,394,953	28	184,243,470	29	(49,738,964)	(23)	(21,848,517)	(12)
教學研究及訓輔支出	218,017,255	38	257,250,070	45	246,740,897	39	39,232,815	18	10,509,173	4
獎助學金支出	66,232,229	12	52,603,477	9	52,148,377	8	(13,628,752)	(21)	455,100	1
推廣教育支出	33,424,000	6	17,629,406	3	25,077,103	4	(15,794,594)	(47)	(7,447,697)	(30)
建教合作支出	12,751,000	2	17,610,183	3	25,259,164	4	4,859,183	38	(7,648,981)	(30)
其他教學活動支出	1,136,000	-	4,429,148	1	5,915	-	3,293,148	290	4,423,233	74,780
財務支出	98,004	-	745,108	-	39,229	-	647,104	660	705,879	1,799
其他支出	616,500	-	6,180,413	1	54,340,375	9	5,563,913	903	(48,159,962)	(89)
學年度收支餘(絀)	\$25,776,356	5	\$50,326,603	9	\$44,566,234	7	\$24,550,247	95	\$5,760,369	13

台灣首府學校財團法人台灣首府大學  
現金流量表  
九十九學年度及九十八學年度

單位：新台幣元

摘 要	九十九學年度	九十八學年度
營運活動之現金流量：		
本期餘(絀)	\$50,326,603	\$44,566,234
加：不產生現金流出之支出	57,223,700	58,992,733
減：不產生現金流入之收入	(47,554,620)	(26,326,237)
流動資產調整項目淨(增)減數	(29,680,876)	(13,085,371)
流動負債調整項目淨增(減)數	(22,866,436)	45,932,729
營運活動之淨現金流入(出)	<u>7,448,371</u>	<u>110,080,088</u>
投資活動之現金流量：		
特種基金(增)減數	0	43,300,000
附屬機構投資(增)減數	23,288,236	15,116,615
購置固定資產	(14,487,772)	(6,901,740)
取得無形資產價款	(3,091,381)	(2,878,729)
支付存出保證金付現數	15,000	152,930
期初應付設備款	(99,587,362)	(112,362,903)
投資活動之淨現金流入(出)	<u>(93,863,279)</u>	<u>(63,573,827)</u>
融資活動之現金流量：		
償還長期借款減少數	(21,850,968)	(1,118,144)
增借長期借款	50,000,000	0
代收款項收現數	37,844,311	23,921,577
代收款項付現數	(37,387,277)	(23,237,459)
存入保證金收現數	2,712,270	2,508,150
存入保證金付現數	(4,158,192)	(8,532,873)
融資活動之淨現金流入(出)	<u>27,160,144</u>	<u>(6,458,749)</u>
本期現金及銀行存款淨流入(出)	(59,254,764)	40,047,512
期初現金及銀行存款餘額	146,648,515	106,601,003
期末現金及銀行存款餘額	<u>\$87,393,751</u>	<u>\$146,648,515</u>
現金流量資訊之補充揭露：		
本期支付利息	\$745,108	\$39,229
加：期初應付利息	34,524	33,250
減：期末應付利息	(52,405)	(34,524)
本期利息費用支付數	<u>\$727,227</u>	<u>\$37,955</u>
不影響現金流量之投資及融資活動：		
長期借款轉列一年內到期長期借款	<u>\$30,398,017</u>	<u>\$13,549,030</u>

台灣首府學校財團法人台灣首府大學  
現金收支概況表  
九十九學年度及九十八學年度

單位：新台幣元

項 目	九十九學年度		九十八學年度	
	金 額	經常收入 %	金 額	經常收入 %
經常門現金收入	\$498,847,119	100	\$600,727,251	100
學雜費收入	355,177,192	71	367,181,391	61
推廣教育收入	22,832,056	5	27,556,794	5
建教合作收入	17,760,758	4	22,658,342	4
其他教學活動收入	6,365,339	1	0	—
補助及捐贈收入	73,225,173	15	104,992,052	17
附屬機構收益	47,554,620	10	26,326,237	4
財務收入	1,064,497	—	1,947,909	—
其他收入	46,664,374	9	83,064,755	14
減：不產生現金流入之收入	(47,554,620)	(10)	(26,326,237)	(4)
應收預收項目調整增(減)數	(24,242,270)	(5)	(6,673,992)	(1)
經常門現金支出	491,398,748	99	490,647,163	82
董事會支出	1,474,648	—	1,306,716	—
行政管理支出	162,394,953	33	184,243,470	31
教學研究及訓輔支出	257,250,070	52	246,740,897	41
獎助學金支出	52,603,477	11	52,148,377	9
推廣教育支出	17,629,406	4	25,077,103	4
建教合作支出	17,610,183	4	25,259,164	4
其他教學活動支出	4,429,148	1	5,915	—
財務支出	745,108	—	39,229	—
其他支出	6,180,413	1	54,340,375	9
減：不產生現金流出之支出	(57,223,700)	(11)	(58,992,733)	(10)
應付預付項目調整增(減)數	28,305,042	6	(39,521,350)	(6)
經常門現金餘(絀)	7,448,371	1	110,080,088	18
購置動產、無形資產及其他資產現金支出	38,697,957	7	42,257,933	7
機械儀器設備	17,054,040	3	16,958,558	3
圖書博物	18,439,246	4	20,906,546	3
其他設備	55,290	—	1,269,100	—
電腦軟體	3,149,381	—	3,123,729	1
扣減不動產支出前現金餘(絀)	(31,249,586)	(6)	67,822,155	11
購置不動產現金支出	78,468,558	16	79,945,439	13
土地改良物	1,021,000	—	976,000	—
建築物(含未完工程)	77,447,558	16	78,969,439	13
本期現金餘(絀)	(\$109,718,144)	(22)	(\$12,123,284)	(2)

台灣首府學校財團法人台灣首府大學  
固定資產及無形資產變動表  
九十九學年度

單位：新台幣元

項 目	99. 8. 1.	本學年度增加金額及預、決算數之差異比較				本學年度減少金額及預、決算數之差異比較				重分類增加數	重分類減少數	100. 7. 31.	備註
		決算數	預算數	差異金額	差異%	決算數	預算數	差異金額	差異%				
固定資產													
土地改良物	\$16,265,124	\$1,021,000	0	\$1,021,000	-	0	0	\$0	-	0	0	\$17,286,124	
建築物	1,042,936,333	6,222,960	\$520,408,412	(514,185,452)	(99)	\$36,000	0	36,000	-	\$519,355,180	0	1,568,478,473	未完工程轉列建築物
機械儀器及設備	305,168,637	17,480,237	16,000,000	\$1,480,237	9	2,087,269	\$0	2,087,269	-	0	0	320,561,605	
圖書及博物	294,931,182	19,239,246	16,000,000	3,239,246	20	0	0	0	-	0	0	314,170,428	
其他設備	98,778,905	55,290	45,000	10,290	23	840,815	0	840,815	-	0	0	97,993,380	
未完工程	494,266,892	25,334,180	41,750,000	(16,415,820)	(39)	245,892	520,408,412	(520,162,520)	(99)	0	\$519,355,180	0	完工轉列建築物
累計折舊													
土地改良物	(14,786,962)	(492,062)	(389,712)	(102,350)	26	0	0	0	-	0	0	(15,279,024)	
房屋及建築	(142,232,806)	(19,641,192)	(19,549,812)	(91,380)	-	(4,976)	0	(4,976)	-	0	0	(161,869,022)	
機械儀器及設備	(221,600,178)	(28,961,484)	(30,652,344)	1,690,860	(6)	(1,849,666)	0	(1,849,666)	-	0	0	(248,711,996)	
其他設備	(89,145,247)	(4,465,519)	(5,495,532)	1,030,013	(19)	(830,020)	0	(830,020)	-	0	0	(92,780,746)	
固定資產淨額	1,784,581,880	15,792,656	538,116,012	(522,323,356)	(97)	525,314	520,408,412	(519,883,098)	-	519,355,180	519,355,180	1,799,849,222	
無形資產													
電腦軟體	9,160,927	4,902,817	2,000,000	2,902,817	145	0	0	0	-	0	0	14,063,744	增購電腦軟體
累計攤銷													
電腦軟體	(2,196,821)	(2,312,327)	(1,755,792)	(556,535)	32	0	0	0	-	0	0	(4,509,148)	
無形資產淨額	6,964,106	2,590,490	244,208	2,346,282	961	0	0	0	-	0	0	9,554,596	
固定資產及無形資產合計	\$1,791,545,986	\$18,383,146	\$538,360,220	(\$519,977,074)	(97)	\$525,314	\$520,408,412	(\$519,883,098)	(99)	\$519,355,180	\$519,355,180	\$1,809,403,818	

台灣首府學校財團法人台灣首府大學

應付款明細表

民國一〇〇年七月三十一日

單位：新台幣元

科目名稱	摘要	金額	備註
應付票據	支付廠商貨款之未到期票據	\$29,514,359	
應付設備款	購置教學設備	39,304,627	已完成驗收，尚未付款
其他應付費用		30,271,811	
其他應付款		106,837	
合計		\$99,197,634	



台灣首府學校財團法人台灣首府大學

借入款變動表

九十九學年度

單位：新台幣元

貸款機構	借款用途	借款期間	期初金額	本學年度借入金額	本學年度償還金額	期末金額	利率	保證情形及償還方式	備註
第一銀行麻豆分行	蓮潭國際會館興建工程經費	97.6.20-104.6.20	68,881,856	-	13,517,635	55,364,221	1.975%	提供擔保財產之項目：無 保證人：蔡清淵董事長 各期還本付息：按月還本付息 平均每月還本約1,126,470；付息約93,566	報部文號：96年12月25日致遠會計字第0960008432號
京城銀行府城分行	致遠樓增建工程	99.11.8-102.11.8	-	50,000,000	8,333,333	41,666,667	2.240%	提供擔保財產之項目：無 保證人：蔡清淵董事長 各期還本付息：3月、9月還本；按月付息 各期還本8,333,333；平均按月付息約82,468	核准文號：100年1月28日臺高(四)字第1000012978號
合計			68,881,856	50,000,000	21,850,968	97,030,888			

## 財團法人台灣首府大學

## 收入明細表

九十九學年度

單位：新台幣元

科目名稱	預算數	決算數	決算與預算數比較		備註
			差異	%	
學雜費收入	\$ 366,514,328	\$ 355,177,192	(11,337,136)	-3.09%	學生人數5,061人
學費收入	236,749,839	208,611,720	(28,138,119)	-11.89%	
雜費收入	56,961,310	51,164,255	(5,797,055)	-10.18%	
學分學雜費	65,352,659	89,271,549	23,918,890	36.60%	進修部人數增加
實習實驗費收入	1,831,810	1,248,900	(582,910)	-31.82%	實習人數減少
電腦及網路使用費	5,618,710	4,880,768	(737,942)	-13.13%	
推廣教育收入	\$ 41,780,000	\$ 22,832,056	(18,947,944)	-45.35%	開班不如預期
建教合作收入	\$ 11,151,000	\$ 17,760,758	6,609,758	59.28%	計畫案增加
其他教學活動收入	\$ -	\$ 6,365,339	6,365,339	-	上海世博參訪
補助及捐贈收入	\$ 74,439,204	\$ 73,225,173	(1,214,031)	-1.63%	
補助收入	73,939,204	69,396,737	(4,542,467)	-6.14%	
捐贈收入	500,000	3,828,436	3,328,436	665.69%	民間捐贈增加
附屬機構收益	\$ 34,671,968	\$ 47,554,620	12,882,652	37.16%	營業收入增加
財務收入	\$ 710,000	\$ 1,064,497	354,497	49.93%	機動利率
其他收入	\$ 42,458,250	\$ 46,664,374	4,206,124	9.91%	
住宿費收入	36,308,000	30,980,104	(5,327,896)	-14.67%	住宿人數不如預期
試務費收入	650,000	195,500	(454,500)	-69.92%	夥伴學校學生免費
其他活動收入	2,600,000	8,802,762	6,202,762	238.57%	活動增加
其他雜項收入	2,900,250	6,686,008	3,785,758	130.53%	宿舍網路等雜項收入增加
合計	\$ 571,724,750	\$ 570,644,009	(1,080,741)	-0.19%	

## 財團法人台灣首府大學

## 支出明細表

九十九學年度

單位：新台幣元

科目名稱	預算數	決算數	決算與預算數比較		備註
			差異	%	
董事會支出	\$1,539,489	\$1,474,648	(64,841)	-4.21%	
人事費	459,000	360,000	(99,000)	-21.57%	撙節開支
業務費	975,800	1,021,567	45,767	4.69%	
維護及報廢	27,000	12,937	(14,063)	-52.09%	維護費用減少
退休撫卹費	16,000	29,512	13,512	-	
折舊及攤銷	61,689	50,632	(11,057)	-17.92%	
行政管理支出	\$212,133,917	\$162,394,953	(49,738,964)	-23.45%	
人事費	72,099,745	71,403,853	(695,892)	-0.97%	
業務費	78,288,423	37,904,479	(40,383,944)	-51.58%	撙節開支
維護及報廢	15,555,734	11,207,879	(4,347,855)	-27.95%	撙節開支
退休撫卹費	1,500,000	1,952,397	452,397	30.16%	編制變動
折舊及攤銷	44,690,015	39,926,345	(4,763,670)	-10.66%	
教學研究及訓輔支出	\$218,017,255	\$257,250,070	39,232,815	18.00%	
人事費	178,554,658	193,920,289	15,365,631	8.61%	
業務費	13,799,902	39,577,518	25,777,616	186.80%	教學費用增加
維護及報廢	1,075,675	728,149	(347,526)	-32.31%	撙節開支
退休撫卹費	6,000,000	6,545,357	545,357	9.09%	
折舊及攤銷	18,587,020	16,478,757	(2,108,263)	-11.34%	
獎助學金支出	\$66,232,229	\$52,603,477	(13,628,752)	-20.58%	
獎學金支出	39,560,829	\$22,083,357	(17,477,472)	-44.18%	獎學金高估
助學金支出	26,671,400	\$30,520,120	3,848,720	14.43%	
推廣教育及其他教學支出	\$33,424,000	\$17,629,406	(15,794,594)	-47.26%	
人事費	16,712,000	10,619,520	(6,092,480)	-36.46%	開班數不如預期
業務費	16,712,000	7,009,886	(9,702,114)	-58.05%	開班數不如預期
建教合作支出	\$12,751,000	\$17,610,183	4,859,183	38.11%	
人事費	5,000,000	8,541,796	3,541,796	70.84%	建教合作案增加
業務費	7,751,000	9,017,632	1,266,632	16.34%	
維護及報廢	0	50,755	50,755	-	
其他教學活動支出	\$1,136,000	\$4,429,148	3,293,148	289.89%	
人事費	129,600	377,041	247,441	190.93%	上海世博參訪
業務費	1,006,400	4,052,107	3,045,707	302.63%	上海世博參訪
財務支出	\$98,004	\$745,108	647,104	660.28%	增加貸款之利息支出
其他支出	\$616,500	\$6,180,413	5,563,913	902.50%	
試務費支出	270,000	113,000	(157,000)	-58.15%	撙節開支
其他活動支出	346,500	6,065,023	5,718,523	1650.37%	活動支出
雜項支出		2,390	2,390	-	匯兌損失
合計	\$545,948,394	\$520,317,406	(25,630,988)	-4.69%	

附註一：

台灣首府大學  
現金及銀行存款明細表  
民國100年7月31日

單位：新台幣元

項目	摘 要	金 額	備 註
現金		\$1,501,800	
銀行存款			
支票存款	一銀行麻豆分行#025451	4,975,537	
	華銀麻豆分行#160029799	4,415,695	
	京城府城分行#010165574	10,000	
活期儲蓄存款	一銀行麻豆分行#226699	1,157,691	
	一銀行麻豆分行#227628	619,645	
	一銀行麻豆分行#227636	2,083,035	
	一銀行麻豆分行#227938	17,190	
	一銀行麻豆分行#537198	18,825	
	一銀行麻豆分行#537368	27,000	
	一銀行麻豆分行#543660	9,181,987	
	一銀行麻豆分行#543678	7,447	
	台灣銀行新營分行#1112231	126,742	
	京城府城分行#016557-7	36,141,934	
綜合存款	一銀行麻豆分行#228888	18,954,279	
	一銀行麻豆分行#028977	1,007,003	
	華銀麻豆分行#013763-8	18,330	
	一銀行麻豆分行#220666	1,052,518	
	一銀行麻豆分行#220399	1,311,751	
	一銀行麻豆分行#226966	13,047	
	一銀行麻豆分行#227989	1,611,312	
外幣存款	京城府城分行#200036	459,035	US\$15,997.54
郵局存款	麻豆新生郵局#000942-5	8,153	
	麻豆新生郵局#31452515	2,137,539	
	麻豆新生郵局#31409262	536,256	
合 計		\$87,393,751	

附註二、應收款項明細

項 目	100/7/31	備 註
應收補助款	44,643,414	
應收利息	13,916	
應收學雜費	1,660,171	
其他應收款	895,430	
合 計	47,212,931	

附註三、預付款項明細

項 目	100/7/31	備 註
其它預付款	3,033,652	土地租金、學海築夢等活動經費、經常性支出等
合 計	3,033,652	

附註四、長期投資及基金明細

項 目	100/7/31	備 註
特種基金	62,700,000	本校創校基金(存定存)
合 計	62,700,000	

附註五、存出保證金明細

項 目	100/7/31	備 註
招生委員會信箱保證金	400	
電話保證金5729806	1,000	
承租036-00116招生委員會郵政信箱	300	
華銀保管箱保證金租金921208-931208	1,000	
合 計	2,700	

附註六、遞延費用明細

項 目	100/7/31	備 註
土地權利金	4,519,415	本校向台糖承租土地
合 計	4,519,415	

附註七、應付款項明細

項 目	100/7/31	備 註
應付票據	\$29,514,359	
應付設備款	39,304,627	
其他應付費用	30,271,811	
其他應付款	106,837	
合 計	99,197,634	

附註八、預收款項明細

項 目	100/7/31	備 註
預收學什費收入	15,935,083	
預收補助費	-	
其他預收款項	2,182,549	
合 計	18,117,632	

附註九、代收款項明細

項 目	100/7/31	備 註
代收國科會補助款	1,634,558	
代收教職員工保險費及所得稅	1,503,840	
代收學生會費	1,297,457	
代收退撫(自提)	531,418	
合 計	4,967,273	

附註十、權益基金及餘絀變動明細

指定用途權益基金	100/7/31	備註
期初	62,700,000	本校創校基金
本期增加	-	
本期減少	-	
期末餘額	62,700,000	

未指定用途權益基金—賸餘款權益基金	100/7/31	備註
期初	199,449,447	
本期增加	36,273,725	依主管機關基金調整等
本期減少	-	
期末餘額	235,723,172	


未指定用途權益基金—其他權益基金	100/7/31	備註
期初	0	
本期增加	1,408,161,551	依主管機關基金調整等
本期減少	-	
期末餘額	1,408,161,551	


累積餘絀	100/7/31	備註
期初	1,859,506,399	
本期增加	50,326,603	99學年度餘絀
本期減少	(1,444,401,732)	依主管機關基金調整
期末餘額	465,431,270	


附註十一、董事會支出

- (一) 本校無給職董事長、董事及監察人全體全年度支領之出席費及交通費總額計\$436,451，占學年度總收入0.08%，未超過學校法人及其所設之所有私立學校該學年度總收入之0.7%，且未超過350萬元。
- (二) 本校董事會及監察人支出項下業務費之總金額計\$1,021,567，占學年度總收入0.18%，未超過所設私立學校總收入0.3%，且未超過150萬元。
- (三) 董事出席會暨交通費明細表

職稱	姓名	出席會	交通費	小計
董事長	蔡清淵	60,000	76,451	136,451
董事	黃秀孟	20,000	-	20,000
董事	李福登	40,000	-	40,000
董事	張國男	40,000	-	40,000
董事	鄭義暉	40,000	-	40,000
董事	蔡熙銘	40,000	-	40,000
董事	陳土波	40,000	-	40,000
董事	陳春龍	40,000	-	40,000
董事	楊國賜	30,000	-	30,000
董事	楊明興	10,000	-	10,000
總計				\$436,451

製 表 : 

主辦會計 : 

校 長 : 

董 事 長 : 