

台灣首府學校財團法人
台灣首府大學

107 學年度

(自 107 年 8 月 1 日至 108 年 7 月 31 日止)

決 算 書

目 錄

項次	名 稱	頁次
一、	決算總說明	1
二、	平衡表	6
三、	收支餘絀表	7
四、	現金流量表	8
五、	現金收支概況表	9
六、	長期營運資產變動表	10
七、	借款變動表	11
八、	收入明細表	12
九、	成本與費用明細表	13
十、	資產及負債項目明細表	15
十一、	最近3年財務分析表	19
十二、	附註	21

決 算 總 說 明

107 學年度

全 5 頁第 1 頁

壹、重要校務計畫實施績效：（計畫之實施內容、已完成或未完成之說明及因應改善措施）

一、營運計畫

本校以務實教學、培育人才、提升文化、服務社會、促進國家永續發展為宗旨。倡導人性化教育，肯定生命的尊嚴與價值；從人文關懷出發，營造富有人文氣息的健康校園文化，涵詠學生進取樂觀的人生態度和熱誠奉獻的服務精神；培養胸襟坦蕩、端莊健全的人格特質，落實知情並重的全人教育。

本校校務發展計畫，基於策略管理的理念，本校中長程校務發展計畫之使命為「培育兼具人文關懷敬業樂群與創新精進之專業實務人才」，校務發展策略「提升卓越教學品質」、「活化多元全人教育」、「培育休閒產業人才」、「型塑系所發展特色」、以及「深耕在地推展國際」。

計畫實施內容及績效略述如下：

(一) 提升卓越教學品質：落實專業化教學革新

1. 提升教師教學品質與教學創新：教師課程研討與教學觀摩之研習，對教學經驗傳承提升學生學習滿意度有顯著成效。

2. 推動課程多元設計與品質保證機制：各級課程委員會依規定辦理規劃，並結合產官學界校外委員及學生代表，落實教學問題回饋到課程規劃上，完善學生學習的課程規劃。

3. 提升學生學習成效與就業輔導：各學院及系所開設創意、創新體驗課程，以微學分研習方式，參與學生達 500 人次以上；在課程教學意見調查、畢業生就業調查分析，對學生學習成效與就業能力對應之分析，有六成以上課程吻合畢業就業能力提升科目。

4. 建置數位化學習校園：為提供穩定教學網路環境，更新致勤樓(B棟)、致宏樓(C棟)無線網路設備；為提良好數位學習環境，購置磁碟陣列儲存系統、更新電腦教室交換器，供教師教學使用。

5. 建置教師教育與設計專業培力基地：設有教學示範觀摩教室，使用此教室計有 18 場，提供教師及學生教學專業培力具有顯著提升，

對教師教學設計專業創課能力亦有顯著提升與效果。

6. 教學現場創新計畫：資訊與多媒體設計學系、幼教系、餐旅系計有 6 門課程在教學上使用教學創新軟體。

(二) 型塑系所發展特色：提升特色化研發能量

1. 提升師生研究產能：持續辦理研究績優教師之獎勵，鼓勵教師發表學術著作，提升本校教師個人學術地位及整體教師學術著作能量，全校教師學術著作（含學術論文發表篇數、出版學術性專書件數等）達 52 篇，國際學術會議論文達 12 篇，學生發表學術論文達 34 篇及出席學術會議人次達 34 人次，並藉由補助教師及學生出席學術活動及會議，強化學術交流。

2. 營造優質學術研究環境：舉辦學術研討會、學術專題講座及全國技能競賽南區分區技能競賽，提升學術研究氛圍和學術風氣。

(三) 深耕在地推展國際：建構人文化國際氛圍

1. 無疆界國際語言學習計畫：舉辦新生外語能力檢測分級測驗；語言電腦教室雙語化設備更新，可提供境外生雙語翻譯之學習功能，強化境外學生之習成效。

2. 強化師生國際移動力：辦理學海築夢計畫，選派學生前往日本進行實習；辦理蠟染節活動及國際日活動。

3. 強化境外生輔導措施：針對外籍生中文表達能力不佳同學，實施課後華語課程輔導，提供其日常生活與課業協助；開辦境外生華語加強班，提升境外生華語能力；落實學長姊照顧學弟妹，發揮同儕效益使新生能在生活及課業上得到協助；提升導師功能，針對適應不良及學習落後學生，在生活及課業上即時提供學生協助。

(四) 培育休閒產業人才：推動在地化產業連結

1. 校級產學研究中心媒合產學計畫：藉由各項獎勵辦法，鼓勵教師爭取外部機構之研究經費及校內經費補助辦理產學合作計畫，型塑本校休閒產業之研發特色；鼓勵學生申請大專生科技部計畫，具體協助學生強化個人學術研究知能，以及提升其個人學術涵養。

2. 連結區域產業整合產學研發能量：結合在地產業辦理相關交流活動。

台灣首府學校財團法人台灣首府大學

決 算 總 說 明

107 學年度

全 5 頁第 3 頁

3. 學生社團校外志工服務：針對學生加強志工服務專業，志工服務活動皆有助於提升學生在活動中之回饋及反思中成長。

(五) 活化多元全人教育：聚焦全人化職涯輔導

1. 輔導考取證照提升就業競爭力：各系設置畢業證照門檻。

2. 推動職能導向之職涯輔導：辦理職涯輔導活動。

3. 強化實務課程培養實務知能：各系安排學生職場實習。

4. 永續校友服務建立回饋機制：辦理應屆畢業生流向調查。

5. 推動綠色校園，提升校園安全：年度用電量負成長，符合環保、安全及節能法令規定，依環境影響評估法規定每季進行 1 次環境監測作業。

6. 豐富圖書資源，型圍校園閱讀文化：充實圖書館藏資源，發展藝文中心，購置圖書。

二、重要長期營運資產增置計畫

(一) 土地改良物增置約 50.7 萬元，土地使用變更。

(二) 房屋及建築增置約 149.4 萬元，擴建、增設專業教室。

(三) 機械儀器及設備增置約 996.8 萬元，提昇教學品質、充足教學設備、節能及提升行政效能，添購電腦、實習、教學設備、汰換成省電燈具..等。

(四) 圖書及博物增置 92 萬元，供全校師生有充足的圖書、設備環境，大量採購圖書及電子資料庫等，以供閱讀、資料查詢。

(五) 電腦軟體增置約 182.9 萬元，提升行政效能，建置 IR 系統、校務系統資料庫稽核機制、雲端學習認證系統新增...等。

三、長期債務之舉借及償還：無

四、其他重要計畫：無

台灣首府學校財團法人台灣首府大學

決 算 總 說 明

107 學年度

全 5 頁第 4 頁

貳、決算概要：

一、收支餘絀情形

- (一) 本學年度收入2億5,292萬8,414元，較本學年度預算數2億8,951萬4,925元，減少3,658萬6,511元，約12.64%，主要係學雜費收入、推廣教育收入和附屬機構收益高估所致。
- (二) 本學年度成本與費用3億1,852萬1,520元，較本學年度預算數3億1,738萬1,923元，增加113萬9,597元，約0.36%，主要係摺節開支和附屬機構損失所致。
- (三) 以上總收支相抵後，計本期短絀6,559萬3,106元，較本學年度預算數短絀2,786萬6,998元，短絀增加3,772萬6,108元，約135.38%，主要係學雜費收入減少及附屬機構損失所致。

二、現金流量結果

- (一) 營運活動之淨現金流出1,952萬8,536元。
- (二) 投資活動之淨現金流出1,782萬786元。其中現金流入合計1,048萬5,769元，包括減少不動產、房屋及設備2萬7,744元，減少附屬機構投資1,038萬9,825元，收回存出保證金6萬8,200元；現金流出合計2,830萬6,555元，包括增加不動產、房屋及設備1,398萬8,119元，增加無形資產180萬9,112元，增加其他資產1,238萬7,724元，支付存出保證金12萬1,600元。
- (三) 籌資活動之淨現金流入30萬6,536元。其中現金流入合計2,344萬4,182元，包括增加代收款項2,225萬1,732元，收取存入保證金119萬2,450元；現金流出合計2,313萬7,646元，包括減少代收款2,186萬9,586元，退回存入保證金126萬8,060元。
- (四) 現金及約當現金之淨減3,704萬2,786元，係期末現金7,326萬9,549元，較期初現金1億1,031萬2,335元減少之數。

台灣首府學校財團法人台灣首府大學

決 算 總 說 明

107 學年度

全 5 頁第 5 頁

三、資產負債情況

- (一) 本學年度資產21億9,187萬6,181元，包括流動資產9,192萬7,434元、投資、長期應收款及基金4億9,624萬4,526元、不動產、房屋及設備淨額15億7,483萬322元、無形資產淨額427萬645元、其他資產2,460萬3,254元。
- (二) 本學年度負債4,301萬6,590元，包括流動負債4,096萬1,445元、長期負債0元，及其他負債205萬5,145元。
- (三) 本學年度權益基金及餘絀21億4,885萬9,591元，包括權益基金14億4,949萬3,531元、賸餘6億9,936萬6,060元，及權益其他項目0元。

四、現金收支餘絀情形

本學年度現金短絀4,768萬5,747元。其中經常門現金收入2億4,993萬423元、經常門現金支出2億6,945萬8,959元、出售資產現金收入2萬7,744元、購置動產、無形資產及其他資產現金支出2,535萬1,110元及購置不動產現金支283萬3,845元。

參、其他：

一、本學年度收支賸餘(短絀)原因及短絀因應改善措施

- (一) 本學年度收支短絀原因：
 - (1) 因學生人數減少，學雜費收入減少
 - (2) 附屬機構投資損失。
- (二) 短絀因應改善措施：
 - (1) 增加校內場地對外租借使用。
 - (2) 提昇推廣教育績效。
 - (3) 提升產學動能。
 - (4) 減少無效益之支出，擲節經費使用。

二、其他重要財務事項：無

台灣首府學校財團法人台灣首府大學

平衡表

中華民國108年7月31日

全1頁第1頁
單位：新臺幣元

項 目	(本)年7月31日 決算數(1)	(上)年7月31日 決算數(2)	比較增減	
			金額 (3)=(1)-(2)	% (4)=(3)/(2)*100
資產	2,191,876,181	2,249,344,854	(57,468,673)	(2.55)
流動資產	91,927,434	126,690,989	(34,763,555)	(27.44)
現金	663,013	683,013	(20,000)	(2.93)
銀行存款	72,606,536	109,629,322	(37,022,786)	(33.77)
應收款項	16,718,029	13,958,663	2,759,366	19.77
預付款項	1,939,856	2,419,991	(480,135)	(19.84)
投資、長期應收款及基金	496,244,526	512,563,701	(16,319,175)	(3.18)
採權益法之投資	21,185,201	23,404,933	(2,219,732)	(9.48)
附屬機構投資	412,359,325	426,458,768	(14,099,443)	(3.31)
特種基金	62,700,000	62,700,000	0	0.00
不動產、房屋及設備	2,359,121,315	2,353,455,441	5,665,874	0.24
土地改良物	18,979,124	18,471,624	507,500	2.75
房屋及建築	1,591,133,318	1,589,639,318	1,494,000	0.09
機械儀器及設備	339,294,501	335,880,787	3,413,714	1.02
圖書及博物	327,943,353	327,023,353	920,000	0.28
其他設備	81,771,019	82,440,359	(669,340)	(0.81)
累計折舊總額	(784,290,993)	(748,293,766)	(35,997,227)	4.81
不動產、房屋及設備淨額	1,574,830,322	1,605,161,675	(30,331,353)	(1.89)
投資性不動產	0	0	0	-
投資性不動產淨額	0	0	0	-
生物資產-非流動	0	0	0	-
生物資產-非流動淨額	0	0	0	-
無形資產	27,108,463	25,279,351	1,829,112	7.24
電腦軟體	27,108,463	25,279,351	1,829,112	7.24
累計攤銷總額	(22,837,818)	(20,872,327)	(1,965,491)	9.42
無形資產淨額	4,270,645	4,407,024	(136,379)	(3.09)
其他資產	24,603,254	521,465	24,081,789	4,618.10
遞延資產	24,465,754	437,365	24,028,389	5,493.90
存出保證金	137,500	84,100	53,400	63.50
合計	2,191,876,181	2,249,344,854	(57,468,673)	(2.55)
負債	43,016,590	34,892,157	8,124,433	23.28
流動負債	40,961,445	32,761,402	8,200,043	25.03
應付款項	25,975,440	17,918,918	8,056,522	44.96
預收款項	9,777,050	10,015,675	(238,625)	(2.38)
代收款項	5,208,955	4,826,809	382,146	7.92
長期負債	0	0	0	-
其他負債	2,055,145	2,130,755	(75,610)	(3.55)
存入保證金	2,055,145	2,130,755	(75,610)	(3.55)
權益基金及餘絀	2,148,859,591	2,214,452,697	(65,593,106)	(2.96)
權益基金	1,449,493,531	1,510,605,579	(61,112,048)	(4.05)
指定用途權益基金	62,700,000	62,700,000	0	0.00
未指定用途權益基金	1,386,793,531	1,447,905,579	(61,112,048)	(4.22)
餘絀	699,366,060	703,847,118	(4,481,058)	(0.64)
累積餘絀	699,366,060	703,847,118	(4,481,058)	(0.64)
合計	2,191,876,181	2,249,344,854	(57,468,673)	(2.55)



台灣首府學校財團法人台灣首府大學

收支餘絀表

107學年度

全1頁第1頁
單位：新臺幣元

(上)學年度 決算數	項 目	(本)學年度 決算數 (1)	(本)學年度 預算數 (2)	比較增減	
				金額 (3)=(1)-(2)	% (4)=(3)/(2)*100
301,039,353	各項收入	252,928,414	289,514,925	(36,586,511)	(12.64)
205,073,408	學雜費收入	163,187,942	178,883,374	(15,695,432)	(8.77)
1,190,740	推廣教育收入	1,039,020	5,705,730	(4,666,710)	(81.79)
10,475,006	產學合作收入	6,455,585	5,544,000	911,585	16.44
4,005,499	其他教學活動收入	5,188,139	2,800,000	2,388,139	85.29
57,989,750	補助及受贈收入	57,009,432	57,383,891	(374,459)	(0.65)
0	附屬機構收益	0	18,598,130	(18,598,130)	(100.00)
1,103,503	財務收入	876,838	810,000	66,838	8.25
21,201,447	其他收入	19,171,458	19,789,800	(618,342)	(3.12)
354,158,141	各項成本與費用	318,521,520	317,381,923	1,139,597	0.36
5,410,640	董事會支出	5,394,387	6,159,731	(765,344)	(12.42)
116,707,545	行政管理支出	107,335,240	116,320,941	(8,985,701)	(7.72)
169,595,054	教學研究及訓輔支出	149,702,774	139,071,771	10,631,003	7.64
39,146,949	獎助學金支出	38,297,914	38,342,620	(44,706)	(0.12)
1,003,027	推廣教育支出	620,847	5,300,000	(4,679,153)	(88.29)
9,648,422	產學合作支出	5,425,647	5,384,000	41,647	0.77
4,883,884	其他教學活動支出	5,509,415	3,800,000	1,709,415	44.98
2,352,440	附屬機構損失	3,709,618	0	3,709,618	-
5,259,652	財務費用	2,324,615	2,852,332	(527,717)	(18.50)
150,528	其他支出	201,063	150,528	50,535	33.57
(53,118,788)	本期餘絀	(65,593,106)	(27,866,998)	(37,726,108)	135.38



台灣首府學校財團法人台灣首府大學

現金流量表
107學年度全1頁第1頁
單位：新臺幣元

項 目	(本)學年度 決算數	(上)學年度 決算數
營運活動現金流量	(19,528,536)	(17,744,192)
本期餘絀	(65,593,106)	(53,118,788)
利息股利之調整	(771,955)	(1,103,503)
未計利息股利之本期餘絀	(66,365,061)	(54,222,291)
調整項目		
加：不產生現金流出之成本與費用	51,835,882	54,414,923
減：不產生現金流入之收入	0	0
流動資產調整項目淨(增)減數	(2,275,441)	(2,279,448)
流動負債調整項目淨增(減)數	(3,492,081)	(16,751,079)
未計利息股利之現金流入(流出)	(20,296,701)	(18,837,895)
收取利息	873,048	1,093,703
收取股利	0	0
支付利息	(104,883)	0
營運活動淨現金流入(出)	(19,528,536)	(17,744,192)
投資活動現金流量	(17,820,786)	(13,009,641)
減少不動產、房屋及設備收現數	27,744	6,151
減少附屬機構投資收現數	10,389,825	3,442,198
收回存出保證金收現數	68,200	71,600
減：增加不動產、房屋及設備付現數	(13,988,119)	(15,093,745)
增加無形資產付現數	(1,809,112)	(1,367,645)
增加其他資產付現數	(12,387,724)	0
支付存出保證金付現數	(121,600)	(68,200)
投資活動淨現金流入(出)	(17,820,786)	(13,009,641)
籌資活動現金流量	306,536	(406,911)
增加代收款項收現數	22,251,732	24,563,268
收取存入保證金收現數	1,192,450	1,139,600
減：減少代收款項付現數	(21,869,586)	(24,789,779)
退回存入保證金付現數	(1,268,060)	(1,320,000)
籌資活動淨現金流入(出)	306,536	(406,911)
本期現金及銀行存款淨流入(出)	(37,042,786)	(31,160,744)
期初現金及銀行存款餘額	110,312,335	141,473,079
期末現金及銀行存款餘額	73,269,549	110,312,335



台灣首府學校財團法人台灣首府大學

現金收支概況表

107學年度

全1頁第1頁
單位：新臺幣元

項 目	(本)學年度 決算數 (1)	(上)學年度 決算數 (2)	比較增減	
			金額 (3)=(1)-(2)	% (4)=(3)/(2)*100
經常門現金收入	249,930,423	298,551,673	(48,621,250)	(16.29)
學雜費收入	163,187,942	205,073,408	(41,885,466)	(20.42)
推廣教育收入	1,039,020	1,190,740	(151,720)	(12.74)
產學合作收入	6,455,585	10,475,006	(4,019,421)	(38.37)
其他教學活動收入	5,188,139	4,005,499	1,182,640	29.53
補助及受贈收入	57,009,432	57,989,750	(980,318)	(1.69)
財務收入	876,838	1,103,503	(226,665)	(20.54)
其他收入	19,171,458	21,201,447	(2,029,989)	(9.57)
應收預收項目調整增(減)數	(2,997,991)	(2,487,680)	(510,311)	20.51
經常門現金支出	269,458,959	316,295,865	(46,836,906)	(14.81)
董事會支出	5,394,387	5,410,640	(16,253)	(0.30)
行政管理支出	107,335,240	116,707,545	(9,372,305)	(8.03)
教學研究及訓輔支出	149,702,774	169,595,054	(19,892,280)	(11.73)
獎助學金支出	38,297,914	39,146,949	(849,035)	(2.17)
推廣教育支出	620,847	1,003,027	(382,180)	(38.10)
產學合作支出	5,425,647	9,648,422	(4,222,775)	(43.77)
其他教學活動支出	5,509,415	4,883,884	625,531	12.81
附屬機構損失	3,709,618	2,352,440	1,357,178	57.69
財務費用	2,324,615	5,259,652	(2,935,037)	(55.80)
其他支出	201,063	150,528	50,535	33.57
減：不產生現金流出之成本與費用	(51,835,882)	(54,414,923)	2,579,041	(4.74)
應付預付項目調整增(減)數	2,773,321	16,552,647	(13,779,326)	(83.25)
經常門現金餘絀	(19,528,536)	(17,744,192)	(1,784,344)	10.06
出售資產現金收入	27,744	6,151	21,593	351.05
購置動產、無形資產及其他資產現金支出	25,351,110	15,027,740	10,323,370	68.70
機械儀器及設備	10,234,274	12,536,418	(2,302,144)	(18.36)
圖書及博物	920,000	1,047,782	(127,782)	(12.20)
其他設備	0	75,895	(75,895)	(100.00)
電腦軟體	1,809,112	1,367,645	441,467	32.28
遞延資產	12,387,724	0	12,387,724	-
扣減不動產支出前現金餘絀	(44,851,902)	(32,765,781)	(12,086,121)	36.89
購置不動產現金支出	2,833,845	1,433,650	1,400,195	97.67
土地改良物	1,207,500	0	1,207,500	-
房屋及建築	1,626,345	1,433,650	192,695	13.44
預付工程款及未完工程	0	0	0	-
本期現金餘絀	(47,685,747)	(34,199,431)	(13,486,316)	39.43



台灣首府學校財團法人台灣首府大學
長期營運資產變動表
107學年度

全1頁第1頁
單位：新臺幣元

項目名稱	上學年度底止 結存金額	本學年度增加金額及預、決算數之 差異比較				本學年度減少金額及預、決算數之 差異比較				本學年度 重分類金額	本學年度底止 結存金額	備註
		決算數	預算數	差異金額	差異%	決算數	預算數	差異金額	差異%			
不動產、房屋及設備	2,353,455,441	12,890,374	13,220,740	(330,366)	(2.50)	7,224,500	11,500,000	(4,275,500)	(37.18)	0	2,359,121,315	
土地改良物	18,471,624	507,500	0	507,500	-	0	0	0	-	0	18,979,124	
房屋及建築	1,589,639,318	1,494,000	2,500,000	(1,006,000)	(40.24)	0	0	0	-	0	1,591,133,318	
機械儀器及設備	335,880,787	9,968,874	6,710,740	3,258,134	48.55	6,555,160	8,500,000	(1,944,840)	(22.88)	0	339,294,501	
圖書及博物	327,023,353	920,000	920,000	0	0.00	0	0	0	-	0	327,943,353	
其他設備	82,440,359	0	3,090,000	(3,090,000)	(100.00)	669,340	3,000,000	(2,330,660)	(77.69)	0	81,771,019	
累計減損	0	0	0	0	-	0	0	0	-	0	0	
累計折舊	748,293,766	43,158,351	45,724,677	(2,566,326)	(5.61)	7,161,124	11,500,000	(4,338,876)	(37.73)	0	784,290,993	
土地改良物	17,581,477	147,689	1,074,249	(926,560)	(86.25)	0	0	0	-	0	17,729,166	
房屋及建築	367,972,273	28,766,428	22,483,534	6,282,894	27.94	0	0	0	-	0	396,738,701	
機械儀器及設備	281,092,695	14,069,417	17,178,120	(3,108,703)	(18.10)	6,491,784	8,500,000	(2,008,216)	(23.63)	0	288,670,328	
其他設備	81,647,321	174,817	4,988,774	(4,813,957)	(96.50)	669,340	3,000,000	(2,330,660)	(77.69)	0	81,152,798	
不動產、房屋及設備 淨額	1,605,161,675	(30,267,977)	(32,503,937)	2,235,960	(6.88)	63,376	0	63,376	-	0	1,574,830,322	
投資性不動產	0	0	0	0	-	0	0	0	-	0	0	
累計減損	0	0	0	0	-	0	0	0	-	0	0	
累計折舊	0	0	0	0	-	0	0	0	-	0	0	
投資性不動產淨額	0	0	0	0	-	0	0	0	-	0	0	
無形資產	25,279,351	1,829,112	1,100,000	729,112	66.28	0	0	0	-	0	27,108,463	
電腦軟體	25,279,351	1,829,112	1,100,000	729,112	66.28	0	0	0	-	0	27,108,463	
累計減損	0	0	0	0	-	0	0	0	-	0	0	
累計攤銷	20,872,327	1,965,491	1,275,323	690,168	54.12	0	0	0	-	0	22,837,818	
電腦軟體	20,872,327	1,965,491	1,275,323	690,168	54.12	0	0	0	-	0	22,837,818	
無形資產淨額	4,407,024	(136,379)	(175,323)	38,944	(22.21)	0	0	0	-	0	4,270,645	
合計	1,609,568,699	(30,404,356)	(32,679,260)	2,274,904	(6.96)	63,376	0	63,376	-	0	1,579,100,967	



台灣首府學校財團法人台灣首府大學

借款變動表

107學年度

全1頁第1頁
單位：新臺幣元

借款對象	借款用途	借款期間	期初金額	本學年度舉借金額	本學年度償還金額	期末金額	利率	保證情形及償還方式	備註
合計			0	0	0	0			



台灣首府學校財團法人台灣首府大學

收入明細表

107學年度

全1頁第1頁
單位：新臺幣元

項 目	決算數	預算數	比較		備 註
			差異	%	
學雜費收入	163,187,942	178,883,374	(15,695,432)	(8.77)	1. 上學期學生數：2,194人。 下學期學生數：1,992人。
學費收入	131,541,898	144,545,108	(13,003,210)	(9.00)	
雜費收入	29,987,211	32,610,866	(2,623,655)	(8.05)	
實習實驗費收入	1,658,833	1,727,400	(68,567)	(3.97)	
推廣教育收入	1,039,020	5,705,730	(4,666,710)	(81.79)	開班不如預期。
產學合作收入	6,455,585	5,544,000	911,585	16.44	產學合作收入低估。
其他教學活動收入	5,188,139	2,800,000	2,388,139	85.29	其他教學活動收入低估。
補助及受贈收入	57,009,432	57,383,891	(374,459)	(0.65)	
補助收入	56,863,332	57,183,891	(320,559)	(0.56)	教育部56,529,868，其他部會333,464
受贈收入	146,100	200,000	(53,900)	(26.95)	受贈收入高估
附屬機構收益	0	18,598,130	(18,598,130)	(100.00)	因大環境不佳影響會館營收。
財務收入	876,838	810,000	66,838	8.25	
利息收入	876,838	810,000	66,838	8.25	
其他收入	19,171,458	19,789,800	(618,342)	(3.12)	
財產交易賸餘	109,385	50,000	59,385	118.77	報廢品收入低估。
試務費收入	110,955	115,000	(4,045)	(3.52)	
住宿費收入	16,164,984	18,272,000	(2,107,016)	(11.53)	住宿費收入高估，住宿人數減少。
雜項收入	2,786,134	1,352,800	1,433,334	105.95	文件申請...等雜項收入低估
合計	252,928,414	289,514,925	(36,586,511)	(12.64)	收入高估



台灣首府學校財團法人台灣首府大學
成本與費用明細表
107學年度

全2頁第1頁
單位：新臺幣元

項 目	決算數	預算數	比較		備 註
			差異	%	
董事會支出	5,394,387	6,159,731	(765,344)	(12.42)	摺節開支
人事費	4,686,934	4,962,312	(275,378)	(5.55)	專任董事：薪資\$2,315,720，學校負擔之保險費\$310,396；職員：薪資\$1,958,360，學校負擔保險費\$102,458。
業務費	181,546	701,000	(519,454)	(74.10)	摺節開支。
維護費	5,000	10,000	(5,000)	(50.00)	摺節開支。
退休撫卹費	73,776	71,532	2,244	3.14	
出席及交通費	438,407	397,000	41,407	10.43	本學年召開3次董事會議。
折舊及攤銷	8,724	17,887	(9,163)	(51.23)	折舊及攤銷高估。
行政管理支出	107,335,240	116,320,941	(8,985,701)	(7.72)	
人事費	43,969,801	37,068,322	6,901,479	18.62	人事費低估。
業務費	17,812,942	33,255,682	(15,442,740)	(46.44)	業務費高估，因編列電話費和水電費預算時，預估總金額編列在行政支出
維護費	5,985,700	6,582,500	(596,800)	(9.07)	
退休撫卹費	796,322	866,852	(70,530)	(8.14)	
折舊及攤銷	38,770,475	38,547,585	222,890	0.58	
教學研究及訓輔支出	149,702,774	139,071,771	10,631,003	7.64	
人事費	122,040,561	103,073,909	18,966,652	18.40	未估教師優退金和低估計畫助理費用。
業務費	15,616,707	22,812,902	(7,196,195)	(31.54)	摺節開支
維護費	175,129	49,400	125,729	254.51	維護費低估
退休撫卹費	4,778,676	4,701,032	77,644	1.65	
折舊及攤銷	7,091,701	8,434,528	(1,342,827)	(15.92)	折舊及攤銷高估
獎助學金支出	38,297,914	38,342,620	(44,706)	(0.12)	
獎學金支出	3,051,300	4,846,000	(1,794,700)	(37.03)	獎助學金高估，學生人數不如預期。
政府補助獎學金支出	2,747,600	2,738,000	9,600	0.35	
民間捐贈獎學金支出	0	0	0	-	
學校自付獎學金支出	303,700	2,108,000	(1,804,300)	(85.59)	
助學金支出	35,246,614	33,496,620	1,749,994	5.22	
政府補助助學金支出	9,942,881	5,604,620	4,338,261	77.41	
民間捐贈助學金支出	0	0	0	-	
學校自付助學金支出	25,303,733	27,892,000	(2,588,267)	(9.28)	
推廣教育支出	620,847	5,300,000	(4,679,153)	(88.29)	開班不如預期，故費用支出相對減少。
人事費	303,606	2,000,000	(1,696,394)	(84.82)	開班不如預期，故費用支出相對減少。
業務費	317,241	3,300,000	(2,982,759)	(90.39)	開班不如預期，故費用支出相對減少。
產學合作支出	5,425,647	5,384,000	41,647	0.77	
人事費	2,831,835	2,844,000	(12,165)	(0.43)	
業務費	2,593,812	2,540,000	53,812	2.12	
其他教學活動支出	5,509,415	3,800,000	1,709,415	44.98	其他教學活動支出低估
人事費	2,620,606	1,800,000	820,606	45.59	人事費低估
業務費	2,871,159	2,000,000	871,159	43.56	業務費低估
維護費	17,650	0	17,650	-	維護費低估
附屬機構損失	3,709,618	0	3,709,618	-	因大環境不佳影響會館營收
財務費用	2,324,615	2,852,332	(527,717)	(18.50)	財務費用高估
利息費用	104,883	0	104,883	-	土地權利金分兩期支付之利息費用。
投資損失	2,219,732	2,852,332	(632,600)	(22.18)	投資損失高估
其他支出	201,063	150,528	50,535	33.57	其他支出低估
試務費支出	14,903	0	14,903	-	試務費低估
財產交易短絀	35,632	0	35,632	-	財產交易短絀低估



台灣首府學校財團法人台灣首府大學
 成本與費用明細表
 107學年度

全2頁第2頁
 單位：新臺幣元

項 目	決算數	預算數	比較		備 註
			差異	%	
超額年金給付	150,528	150,528	0	0.00	
合計	318,521,520	317,381,923	1,139,597	0.36	



台灣首府學校財團法人台灣首府大學
現金明細表
108年7月31日

全4頁第1頁
單位：新臺幣元

摘要	金額	
	小計	合計
零用金及週轉金	650,140	
人民幣	12,873	
合計		663,013

台灣首府學校財團法人台灣首府大學
銀行存款明細表
108年7月31日

全4頁第1頁
單位：新臺幣元

摘要	金額	
	小計	合計
定期存款	900,000	
活期儲蓄存款	1,835,582	
活期存款	194,877	
綜合存款	59,866,137	
支票存款	6,322,102	
郵局存款	3,026,626	
外幣存款	461,212	
合計		72,606,536

台灣首府學校財團法人台灣首府大學
應收款項淨額明細表
108年7月31日

全4頁第1頁
單位：新臺幣元

摘要	金額	
	小計	合計
應收票據		-
備抵呆帳-應收票據		-
應收利息		40,729
應收帳款		15,553,944
應收學雜費	14,802,673	
應收補助款	751,271	
備抵呆帳-應收帳款		-
其他應收款		1,123,356
計畫補助款項	170,580	
勞健退	22,250	
其他款項(水電費、場地費..等)	930,526	
備抵呆帳-其他應收款		-
合計		16,718,029

編號：209

台灣首府學校財團法人台灣首府大學
預付款項明細表
108年7月31日

全4頁第2頁
單位：新臺幣元

摘要	金額	
	小計	合計
其他預付款		1,939,856
校地租金	1,837,794	
其他(學校財產保險費、公務車強制險及任意險…等)	102,062	
合計		1,939,856

台灣首府學校財團法人台灣首府大學
長期投資明細表
108年7月31日

全4頁第2頁
單位：新臺幣元

摘要	金額	
	小計	合計
採權益法之長期股權投資-高雄國際休閒會館	21,185,201	
合計		21,185,201

台灣首府學校財團法人台灣首府大學
附屬機構投資明細表
108年7月31日

全4頁第2頁
單位：新臺幣元

摘要	金額	
	小計	合計
附屬機構投資-蓮潭國際文教會館	412,359,325	
合計		412,359,325

台灣首府學校財團法人台灣首府大學
特種基金明細表
108年7月31日

全4頁第2頁
單位：新臺幣元

摘要	金額	
	小計	合計
設校基金	62,700,000	
合計		62,700,000

摘要	金額	
	小計	合計
權利金	24,465,754	
合計		24,465,754

台灣首府學校財團法人台灣首府大學

存出保證金明細表

108年7月31日

摘要	金額	
	小計	合計
招生委員會信箱保證金	400	
電話保證金5729806	1,000	
承租036-00116招生委員會郵政信箱	300	
華銀保管箱保證金租金921208-931208	1,000	
保全保證金	7,200	
刷卡系統存出保證金	6,000	
國軍退除役官兵輔導委員會台南榮服處-108年度委託民間機構辦理退除役官兵職業訓練「烘焙丙級證照班」-履約保證金	81,600	
2019嘉義縣大埔鄉品牌行銷推廣案(案號10884001)履約保證金-交通部觀光局西拉雅國	40,000	
合計		137,500

台灣首府學校財團法人台灣首府大學

應付款項明細表

108年7月31日

摘要	金額	
	小計	合計
應付票據		17,006,478
廠商款項(廣告費、文具用品、冷氣電梯公務車..等設備維修費、燈光音響..等活動所需相關費用、印製費、軟體續約費..等)	3,862,770	
計畫和活動相關費用、獎助學金...等	755,985	
土地權利金	12,387,723	
應付利息		-
應付費用		8,630,508
應付人事費	2,355,721	
應付廠商款(文具用品、影印費、冷氣、電梯等設備維修費及保養費、燈光音響、車資、保險費等活動所需相關費用、印製費、瓦斯費、油資..等)	2,159,094	
應付獎助學金、退設備保證金..等相關退費	1,231,267	
應付水電費和電話費	1,139,087	
其他(計畫耗材、活動材料費、差旅費、會費、勞務費、私校退撫儲金...等)	1,745,339	
應付設備款		153,500
其他應付款項(圓夢助學待退、溢繳待退...等)		184,954
合計		25,975,440

台灣首府學校財團法人台灣首府大學
預收款項明細表
108年7月31日

全4頁第4頁
單位：新臺幣元

摘要	金額	
	小計	合計
預收款		8,582,246
預收學雜費(如：銀行代收..)	3,353,120	
預收補助款	5,153,019	
其他	76,107	
暫收款		1,194,804
保管款	1,070,406	
其他	124,398	
合計		9,777,050

台灣首府學校財團法人台灣首府大學
代收款項明細表
108年7月31日

全4頁第4頁
單位：新臺幣元

摘要	金額	
	小計	合計
代收學生會費...等	1,943,967	
代收各項獎助學金	763,500	
代收科技部補助款	928,063	
代收教職員保險費、退撫(自提)及所得稅	1,573,425	
合計		5,208,955

台灣首府學校財團法人台灣首府大學
存入保證金明細表
108年7月31日

全4頁第4頁
單位：新臺幣元

摘要	金額	
	小計	合計
存入保證金-廠商(保固金)	1,111,845	
存入保證金-設備(宿舍)	568,000	
存入保證金-節電卡	68,300	
存入保證金-借書證	307,000	
合計		2,055,145

台灣首府學校財團法人台灣首府大學
最近3年財務分析表
105學年度至107學年度

全2頁第1頁
 貨幣單位：新臺幣元

項目	計算公式	計算數據及比率		
		107學年度	106學年度	105學年度
學雜費收入占總收入比率(%)	學雜費收入 / 總收入 * 100%	$\frac{163,187,942}{252,928,414} * 100\% = 64.52\%$	$\frac{205,073,408}{301,039,353} * 100\% = 68.12\%$	$\frac{244,211,829}{347,496,839} * 100\% = 70.28\%$
流動比率(%)	流動資產 / 流動負債 * 100%	$\frac{91,927,434}{40,961,445} * 100\% = 224.42\%$	$\frac{126,690,989}{32,761,402} * 100\% = 386.71\%$	$\frac{155,562,485}{52,096,467} * 100\% = 298.60\%$
負債比率(%)	$\frac{(\text{負債總額} - \text{應付代管資產})}{(\text{資產總額} - \text{代管資產淨額})} * 100\%$	$\frac{(43,016,590-0)}{(2,191,876,181-0)} * 100\% = 1.96\%$	$\frac{(34,892,157-0)}{(2,249,344,854-0)} * 100\% = 1.55\%$	$\frac{(54,407,622-0)}{(2,321,979,107-0)} * 100\% = 2.34\%$
學雜費收入變動率(%)	$\frac{(\text{本學年度學雜費收入} - \text{上學年度學雜費收入})}{\text{上學年度學雜費收入}} * 100\%$	$\frac{(163,187,942-205,073,408)}{205,073,408} * 100\% = -20.42\%$	$\frac{(205,073,408-244,211,829)}{244,211,829} * 100\% = -16.03\%$	$\frac{(244,211,829-310,500,557)}{310,500,557} * 100\% = -21.35\%$
現金餘絀變動率(%)	$\frac{(\text{本學年度扣減不動產前現金餘絀} - \text{上學年度扣減不動產前現金餘絀})}{\text{本學年度總收入}} * 100\%$	$\frac{(-44,851,902--32,765,781)}{252,928,414} * 100\% = -4.78\%$	$\frac{(-32,765,781-6,134,979)}{301,039,353} * 100\% = -12.92\%$	$\frac{(6,134,979-20,969,207)}{347,496,839} * 100\% = -4.27\%$
本期餘絀比率(%)	本期餘絀 / 總收入 * 100%	$\frac{-65,593,106}{252,928,414} * 100\% = -25.93\%$	$\frac{-53,118,788}{301,039,353} * 100\% = -17.65\%$	$\frac{-55,393,214}{347,496,839} * 100\% = -15.94\%$
現金流量比率(%)	$\frac{(\text{營運活動現金流量} + \text{附屬機構淨匯回數} - \text{購置動產、無形資產及其他資產現金支出})}{\text{流動負債}} * 100\%$	$\frac{(-19,528,536+10,389,825-25,351,110)}{40,961,445} * 100\% = -84.20\%$	$\frac{(-17,744,192+3,442,198-15,027,740)}{32,761,402} * 100\% = -89.53\%$	$\frac{(21,712,535+11,958,789-15,577,556)}{52,096,467} * 100\% = 34.73\%$
速動比率(%)	$\frac{(\text{流動資產} - \text{存貨} - \text{預付款項})}{\text{流動負債}} * 100\%$	$\frac{(91,927,434-0-1,939,856)}{40,961,445} * 100\% = 219.69\%$	$\frac{(126,690,989-0-2,419,991)}{32,761,402} * 100\% = 379.32\%$	$\frac{(155,562,485-0-1,543,358)}{52,096,467} * 100\% = 295.64\%$
負債權益比率(%)	$\frac{\text{總負債期末餘額} / (\text{累積餘絀} + \text{未指定用途權益基金}) * 100\%$	$\frac{43,016,590}{(699,366,060+1,386,793,531)} * 100\% = 2.06\%$	$\frac{34,892,157}{(703,847,118+1,447,905,579)} * 100\% = 1.62\%$	$\frac{54,407,622}{(735,018,491+1,469,852,994)} * 100\% = 2.47\%$

※註：有關106學年度決算數值，為會計師財務簽證重分類後之數值



台灣首府學校財團法人台灣首府大學
最近3年財務分析表
105學年度至107學年度

全2頁第2頁
 貨幣單位：新臺幣元

項目	計算公式	計算數據及比率		
		107學年度	106學年度	105學年度
短期可用資金比率	【現金及銀行存款 + 流動金融資產 + 應收款項 - (流動負債 - 預收款項 + 存入保證金 + 應付退休及離職金)】 / 人事費總額 (含退休撫卹及超額年金給付) * 100%	73,269,549+0+16,718,029-(40,961,445-9,777,050+2,055,145+0) 182,252,645 *100% =31.14%	110,312,335+0+13,958,663-(32,761,402-10,015,675+2,130,755+0) 207,629,955 *100% =47.87%	141,473,079+0+12,546,048-(52,096,467-11,090,740+2,311,155+0) 238,659,221 *100% =46.39%
短期可用資金	現金及銀行存款 + 流動金融資產 + 應收款項 - (流動負債 - 預收款項 + 存入保證金 + 應付退休及離職金)	73,269,549+0+16,718,029-(40,961,445-9,777,050+2,055,145+0) =56,748,038	110,312,335+0+13,958,663-(32,761,402-10,015,675+2,130,755+0) =99,394,516	141,473,079+0+12,546,048-(52,096,467-11,090,740+2,311,155+0) =110,702,245
舉債指數	(貨幣性負債 - 貨幣性資產) / 扣減不動產支出前現金餘絀	(33,239,540-174,010,279) -44,851,902 =0.00	(24,876,482-210,460,031) -32,765,781 =0.00	(43,316,882-245,471,212) 6,134,979 =0.00

※註：有關106學年度決算數值，為會計師財務簽證重分類後之數值



附註一、權益基金及餘絀變動明細

指定用途權益基金	108/7/31	備 註
期初	62,700,000	本校創校基金
本期增加	-	
本期減少	-	
期末餘額	62,700,000	

未指定用途權益基金—賸餘款權益基金	108/7/31	備 註
期初	225,348,387	
本期增加		
本期減少	(34,199,431)	轉列累積餘絀
期末餘額	191,148,956	

未指定用途權益基金—其他權益基金	108/7/31	備 註
期初	1,222,557,192	
本期增加	-	
本期減少	(26,912,617)	轉列累積餘絀
期末餘額	1,195,644,575	

累積餘絀	108/7/31	備 註
期初	703,847,118	
本期增加	61,112,048	未指定用途權益基金轉入
本期減少	(65,593,106)	107學年度本期餘絀
期末餘額	699,366,060	

附註二、董事會支出

(一) 本校無給職董事長、董事及監察人全體全年度支領之出席費及交通費總額計\$430,570，占學年度總收入0.17%，未超過學校法人及其所設之所有私立學校該學年度總收入之0.7%，且未超過350萬元。

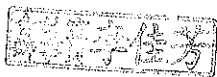
(二) 本校董事會及監察人支出項下業務費之總金額計\$181,546，占學年度總收入0.072%，未超過所設私立學校總收入0.3%，且未超過150萬元。


(三) 董監事出席費暨交通費明細表-無給職


職稱	姓名	出席費	交通費	二代健保	總計
董事長	應秀鳳	90,000	-	1,720	91,720
董事	黃秀孟	40,000	-	765	40,765
董事	吳清基	60,000	5,420	1,147	66,567
董事	陳春龍	60,000	-	1,147	61,147
董事	陳德華	50,000	8,240	955	59,195
董事	楊國賜	60,000	4,470	1,147	65,617
董事	溫瓊玲	30,000	-	573	30,573
監察人	韋伯韜	20,000	2,440	383	22,823
總計		410,000	20,570	7,837	438,407

(四) 專任董事

職稱	姓名	薪資	勞健保及勞退金	總計
董事	李福登	880,000	101,892	981,892
董事	蔡鎮宇	1,435,720	208,504	1,644,224
總計		2,315,720	310,396	2,626,116

製 表 : 

主辦會計 : 

校 長 : 

董 事 長 : 