

台灣首府學校財團法人
台灣首府大學

102 學年度

(自 102 年 8 月 1 日至 103 年 7 月 31 日止)

決 算 書

目 錄

項次	名 稱	頁次
一、	平衡表	1
二、	收支餘絀表	2
三、	現金流量表	3
四、	現金收支概況表	4
五、	固定資產及無形資產變動表	5
六、	借入款變動表	6
七、	收入明細表	7
八、	支出明細表	8
九、	資產及負債科目明細表	9~13
十、	附註	14

中華民國103年7月31日

單位：新臺幣元

科 目	103年7月31日 決算數(1)	102年7月31日 決算數(2)	比較增減	
			金額	%
			(3)=(1)-(2)	(4)=(3)/(2)*100
資 產				
流動資產	112,461,438	95,150,065	17,311,373	18.19%
現金	1,494,673	1,853,730	(359,057)	-19.37%
銀行存款	60,875,349	45,476,414	15,398,935	33.86%
應收款項淨額	41,843,555	45,232,131	(3,388,576)	-7.49%
預付款項	8,247,861	2,587,790	5,660,071	218.72%
長期投資、應收款及基金	515,163,527	508,403,149	6,760,378	1.33%
長期投資	50,100,000	100,000	50,000,000	-
附屬機構投資	402,363,527	445,603,149	(43,239,622)	-9.70%
特種基金	62,700,000	62,700,000	0	-
固定資產	2,323,502,134	2,327,697,263	(4,195,129)	-0.18%
土地	0	0	0	-
土地改良物	17,771,624	17,286,124	485,500	2.81%
房屋及建築	1,579,784,897	1,572,408,095	7,376,802	0.47%
機械儀器及設備	313,323,429	328,875,970	(15,552,541)	-4.73%
圖書及博物	323,332,629	318,332,629	5,000,000	1.57%
其他設備	89,289,555	90,794,445	(1,504,890)	-1.66%
累計折舊總額	(603,453,526)	(588,766,752)	(14,686,774)	2.49%
固定資產淨額	1,720,048,608	1,738,930,511	(18,881,903)	-1.09%
無形資產	18,660,834	17,187,834	1,473,000	8.57%
電腦軟體	18,660,834	17,187,834	1,473,000	8.57%
累計攤銷總額	(13,545,833)	(10,712,301)	(2,833,532)	26.45%
無形資產淨額	5,115,001	6,475,533	(1,360,532)	-21.01%
其他資產	2,785,865	3,369,015	(583,150)	-17.31%
遞延費用	2,769,965	3,353,115	(583,150)	-17.39%
存出保證金	15,900	15,900	0	0.00%
資產合計	2,355,574,439	2,352,328,273	3,246,166	0.14%
負 債	64,376,599	84,913,749	(20,537,150)	-24.19%
流動負債	62,207,371	69,009,800	(6,802,429)	-9.86%
短期債務	13,322,939	26,781,106	(13,458,167)	-50.25%
應付款項	32,702,294	27,043,312	5,658,982	20.93%
預收款項	12,072,343	8,970,117	3,102,226	34.58%
代收款項	4,109,795	6,215,265	(2,105,470)	-33.88%
長期負債	0	13,324,685	(13,324,685)	-100.00%
長期銀行借款	0	13,324,685	(13,324,685)	-100.00%
長期應付款項	0	0	0	-
其他負債	2,169,228	2,579,264	(410,036)	-15.90%
存入保證金	2,169,228	2,579,264	(410,036)	-15.90%
權益基金及餘絀	2,291,197,840	2,267,414,524	23,783,316	1.05%
權益基金	1,531,957,209	1,561,139,356	(29,182,147)	-1.87%
指定用途權益基金	62,700,000	62,700,000	0	0.00%
未指定用途權益基金	1,469,257,209	1,498,439,356	(29,182,147)	-1.95%
餘絀	759,240,631	706,275,168	52,965,463	7.50%
累積餘絀	735,457,315	642,361,532	93,095,783	14.49%
本期餘絀	23,783,316	63,913,636	(40,130,320)	-62.79%
負債、權益基金及餘絀合計	2,355,574,439	2,352,328,273	3,246,166	0.14%

收支餘絀表

102學年度

單位：新臺幣元

101學年度決算數	科目	102學年度預算數 (1)	102學年度決算數 (2)	比較增減	
				金額 (3)=(2)-(1)	% (4)=(3)/(1)*100
551,521,695	各項收入	547,460,076	495,860,610	-51,599,466	-9.43%
393,994,800	學雜費收入	397,387,482	351,734,482	(45,653,000)	-11.49%
4,054,655	推廣教育收入	1,548,900	2,230,916	682,016	44.03%
13,860,767	產學合作收入	10,176,000	8,847,538	(1,328,462)	-13.05%
3,020,639	其他教學活動收入	2,915,000	3,051,565	136,565	4.68%
63,655,033	補助及捐贈收入	52,353,785	65,449,190	13,095,405	25.01%
30,781,950	附屬機構收益	47,629,249	27,156,659	(20,472,590)	-42.98%
1,647,390	財務收入	1,610,650	899,188	(711,462)	-44.17%
40,506,461	其他收入	33,839,010	36,491,072	2,652,062	7.84%
487,608,059	各項支出	510,580,437	472,077,294	(38,503,143)	-7.54%
3,244,345	董事會支出	2,770,240	3,540,231	769,991	27.80%
171,055,514	行政管理支出	210,269,076	168,325,846	(41,943,230)	-19.95%
237,039,841	教學研究及訓輔支出	235,323,221	228,574,653	(6,748,568)	-2.87%
58,537,202	獎助學金支出	46,978,000	57,267,608	10,289,608	21.90%
2,694,874	推廣教育支出	1,548,900	2,153,450	604,550	39.03%
12,288,933	產學合作支出	10,026,000	9,435,245	(590,755)	-5.89%
1,611,355	其他教學活動支出	2,915,000	2,162,667	(752,333)	-25.81%
968,556	財務支出	700,000	537,648	(162,352)	-23.19%
167,439	其他支出	50,000	79,946	29,946	59.89%
63,913,636	本期餘絀	36,879,639	23,783,316	(13,096,323)	-35.51%

現金流量表
102學年度

單位：新臺幣元

項 目	102學年度	101學年度
營運活動現金流量		
本期餘絀	23,783,316	63,913,636
加：不產生現金流出之支出	54,793,642	49,510,726
減：不產生現金流入之收入	(27,156,659)	(30,781,950)
流動資產調整項目淨(增)減數	(2,271,495)	(32,563,189)
流動負債調整項目淨增(減)數	6,820,384	(5,302,575)
營運活動淨現金流入(出)	55,969,188	44,776,648
投資活動現金流量		
減少附屬機構投資收現數	70,396,281	620,101
減少特種基金收現數		
收回存出保證金收現數		
減少或處分其他投資活動收現數		
減：購置流動金融資產及長期投資付現數	(50,000,000)	0
減：購置固定資產付現數	(30,865,233)	(49,784,021)
購置無形資產付現數	(1,162,000)	(1,635,600)
支付存出保證金付現數	0	(6,000)
其他投資活動付現數	0	0
投資活動淨現金流入(出)	(11,630,952)	(50,805,520)
融資活動現金流量		
增加代收款項收現數	33,591,316	44,519,621
收取存入保證金收現數	2,198,800	2,581,644
減：償還長短期銀行借款付現數	(26,782,852)	(26,522,181)
減少代收款項付現數	(35,696,786)	(42,645,787)
退回存入保證金付現數	(2,608,836)	(2,355,450)
融資活動淨現金流入(出)	(29,298,358)	(24,422,153)
本期現金及銀行存款淨流入(出)	15,039,878	(30,451,025)
期初現金及銀行存款餘額	47,330,144	77,781,169
期末現金及銀行存款餘額	62,370,022	47,330,144
現金流量資訊之補充揭露：		
本期支付利息	541,759	972,424
出售投資基金價款及股息等收益數		
購置投資基金價款		
不影響現金流量之投資及融資活動：		
一年內到期之長期銀行借款轉列應付到期長期負債	13,322,939	26,781,106
上年度賸餘撥充權益基金數	0	19,997,362
同時支付現金及長期應付票據交換土地、房屋及建築		
土地		
房屋及建築		
長期應付票據		
支付現金		

現金收支概況表

102學年度

單位：新臺幣元

項 目	102學年度	占經常門現 金收入%	101學年度	占經常門現 金收入%
經常門現金收入	475,194,753	100.00%	488,460,204	100.00%
學雜費收入	351,734,482	74.02%	393,994,800	80.66%
推廣教育收入	2,230,916	0.47%	4,054,655	0.83%
產學合作收入	8,847,538	1.86%	13,860,767	2.84%
其他教學活動收入	3,051,565	0.64%	3,020,639	0.62%
補助及捐贈收入	65,449,190	13.77%	63,655,033	13.03%
附屬機構收益	27,156,659	5.71%	30,781,950	6.99%
財務收入	899,188	0.19%	1,647,390	0.34%
其他收入	36,491,072	7.68%	40,506,461	8.29%
減：不產生現金流入之收入	(27,156,659)	-5.71%	(30,781,950)	-6.30%
應收預收項目調整增(減)數	6,490,802	1.37%	(32,279,541)	-6.61%
經常門現金支出	419,225,565	90.82%	443,683,556	90.83%
董事會支出	3,540,231	0.75%	3,244,345	0.66%
行政管理支出	168,325,846	35.42%	171,055,514	35.02%
教學研究及訓輔支出	228,574,653	48.10%	237,039,841	48.53%
獎助學金支出	57,267,608	12.05%	58,537,202	11.98%
推廣教育支出	2,153,450	0.45%	2,694,874	0.55%
產學合作支出	9,435,245	1.99%	12,288,933	2.52%
其他教學活動支出	2,162,667	0.46%	1,611,355	0.33%
財務支出	537,648	0.11%	968,556	0.20%
其他支出	79,946	0.02%	167,439	0.03%
減：不產生現金流出之支出	(54,793,642)	-11.53%	(49,510,726)	-10.14%
應付預付項目調整增(減)數	1,941,913	0.41%	5,586,223	1.14%
經常門現金餘絀	55,969,188	9.18%	44,776,648	9.17%
出售資產現金收入	0	0.00%	0	0.00%
購置動產、無形資產及其他資產現金支出	24,164,931	5.09%	44,987,594	9.21%
機械儀器及設備	17,841,531	3.75%	21,720,499	4.45%
圖書及博物	5,000,000	1.05%	21,521,845	4.41%
其他設備	161,400	0.03%	109,650	0.02%
電腦軟體	1,162,000	0.24%	1,635,600	0.33%
扣減不動產支出前現金餘絀	31,804,257	4.09%	(210,946)	-0.04%
購置不動產現金支出	7,862,302	1.65%	6,432,027	1.32%
土地	0	0.00%	0	0.00%
土地改良物	485,500	0.10%	0	0.00%
房屋及建築	7,376,802	1.55%	6,432,027	1.32%
土地權利金	0	0.00%	0	0.00%
本期現金餘絀	23,941,955	2.44%	(6,642,973)	-1.36%

台灣首府學校財團法人台灣首府大學
固定資產及無形資產變動表
102學年度

單位：新臺幣元

科目名稱	上學年度底止結存金額	本學年度增加金額及預、決算數之差異比較				本學年度減少金額及預、決算數之差異比較				本學年度底止結存金額	備註
		決算數	預算數	差異金額	差異%	決算數	預算數	差異金額	差異%		
固定資產	2,327,697,263	32,495,057	49,477,000	(16,981,943)	-34%	36,690,186	7,000,000	29,690,186	424%	2,323,502,134	一、固定資產減少數預決算差異是因設備不堪使用辦理除帳。二、固定資產增加數預決算差異為其他設備保留至下學年度，房屋及建築是增設專業教室...等，土地改良物/校地增租辦理中。
土地	0	0	0	0	-	0	0	0		0	
土地改良物	17,286,124	485,500	22,500,000	(22,014,500)	-98%	0	0	0		17,771,624	
房屋及建築	1,572,408,095	7,376,802	0	7,376,802	-	0	0	0		1,579,784,897	
機械儀器及設備	328,875,970	19,500,755	18,964,500	536,255	3%	35,053,296	5,000,000	30,053,296	601%	313,323,429	
圖書及博物	318,332,629	5,000,000	5,000,000	0	0%	0	0	0		323,332,629	
其他設備	90,794,445	132,000	3,012,500	(2,880,500)	-96%	1,636,890	2,000,000	(363,110)	-18%	89,289,555	
累計折舊	(588,766,752)	(51,332,166)	(55,522,268)	4,190,102	-8%	(36,645,392)	(7,000,000)	(29,645,392)	424%	(603,453,526)	
土地改良物	(16,388,614)	(506,501)	(554,808)	48,307	-9%	0	0	0		(16,895,115)	
房屋及建築	(220,868,639)	(29,894,975)	(29,851,416)	(43,559)	0%	0	0	0		(250,763,614)	
機械儀器及設備	(262,630,027)	(19,968,265)	(24,026,792)	4,058,527	-17%	(35,039,151)	(5,000,000)	(30,039,151)	601%	(247,559,141)	
其他設備	(88,879,472)	(962,425)	(1,089,252)	126,827	-12%	(1,606,241)	(2,000,000)	393,759	-20%	(88,235,656)	
固定資產淨額	1,738,930,511	(18,837,109)	(6,045,268)	(12,791,841)	212%	44,794	0	44,794	-	1,720,048,608	
無形資產	17,187,834	1,473,000	936,500	536,500	57%	0	0	0		18,660,834	
電腦軟體	17,187,834	1,473,000	936,500	536,500	57%	0	0	0		18,660,834	
累計攤銷	(10,712,301)	(2,833,532)	(3,291,732)	458,200	-14%	0	0	0		(13,545,833)	
電腦軟體	(10,712,301)	(2,833,532)	(3,291,732)	458,200	-14%	0	0	0		(13,545,833)	
無形資產淨額	6,475,533	(1,360,532)	(2,355,232)	994,700	-42%	0	0	0		5,115,001	
固定資產及無形資產淨額合計	1,745,406,044	(20,197,641)	(8,400,500)	(11,797,141)	140%	44,794	0	44,794	-	1,725,163,609	

台灣首府學校財團法人台灣首府大學

借入款變動表

102學年度

單位：新台幣元

貸款機構	借款用途	借款期間	期初金額	本學年度 借入金額	本學年度償 還金額	期末金額	利率	保證情形及償還方式	備註
元大銀行 永康分行	蓮潭國際會 館興建工程 經費	97.6.20- 104.6.20	27,605,792	-	14,282,853	13,322,939	1.8467%	提供擔保財產之項目：無 保證人：蔡清淵董事長 各期還本付息：按月還本付息 平均每月還本約1,168,514；付息約53,762	報部文號：96年12月25日 致遠會計字第0960008432 號
	致遠樓增建 工程	99.11.8- 102.11.8	12,499,999	-	12,499,999	-	1.8467%	提供擔保財產之項目：無 保證人：蔡清淵董事長 各期還本付息：3月、9月還本；按月付息 各期還本6,250,001；平均按月付息約26,951	核准文號：100年1月28日 臺高(四)字第1000012978 號
合計			40,105,791	-	26,782,852	13,322,939			

收入明細表

102學年度

單位：新台幣元

收入科目	預算數	決算數	決算與預算數比較		備註
			差異	%	
收入	547,460,076	495,860,610	(51,599,466)	-9%	
學雜費收入	397,387,482	351,734,482	(45,653,000)	-11%	學生人數4,862人
學費收入	321,370,666	286,927,481	(34,443,185)	-11%	
雜費收入	74,434,616	63,026,468	(11,408,148)	-15%	
實習實驗費收入	1,582,200	1,780,533	198,333	13%	
推廣教育收入	1,548,900	2,230,916	682,016	44%	開班增加
產學合作收入	10,176,000	8,847,538	(1,328,462)	-13%	產學合作案不如預期
其他教學活動收入	2,915,000	3,051,565	136,565	5%	
補助及捐贈收入	52,353,785	65,449,190	13,095,405	25%	
補助收入	50,853,785	64,065,990	13,212,205	26%	補助收入增加
捐贈收入	1,500,000	1,383,200	(116,800)	-8%	
附屬機構收益	47,629,249	27,156,659	(20,472,590)	-43%	因人事、食材等相關營業成本調漲，故收益減少
財務收入	1,610,650	899,188	(711,462)	-44%	
利息收入	1,610,650	899,188	(711,462)	-44%	機動利率，利息收入高估
其他收入	33,839,010	36,491,072	2,652,062	8%	
住宿費收入	30,760,000	31,211,022	451,022	1%	
試務費收入	195,600	206,352	10,752	5%	
其他雜項收入	2,883,410	5,073,698	2,190,288	76%	補貼息、文件申請..等收入增加

支出明細表
102學年度

單位：新台幣元

支出科目	預算數	決算數	決算與預算數比較		備註
			差異	%	
支出	510,580,437	472,077,294	(38,503,143)	-8%	
董事會支出	2,770,240	3,540,231	769,991	28%	
人事費	1,586,240	2,560,565	974,325	61%	
業務費	719,000	571,338	(147,662)	-21%	一、編制變動及相關保險費
維護費	11,000	5,651	(5,349)	-49%	低估。二、業務費摺節開
退休撫卹費	0	22,872	22,872	-	支。三、維護費高估。四、
出席及交通費	440,000	365,885	(74,115)	-17%	出席及交通費摺節使用
折舊及攤銷	14,000	13,920	(80)	-1%	
行政管理支出	210,269,076	168,325,846	(41,943,230)	-20%	
人事費	70,575,639	72,981,718	2,406,079	3%	
業務費	77,208,437	39,471,086	(37,737,351)	-49%	摺節開支
維護費	11,955,000	8,618,786	(3,336,214)	-28%	摺節開支
退休撫卹費	2,530,000	2,391,079	(138,921)	-5%	
折舊及攤銷	48,000,000	44,863,177	(3,136,823)	-7%	
教學研究及訓輔支出	235,323,221	228,574,653	(6,748,568)	-3%	
人事費	169,037,387	182,213,141	13,175,754	8%	
業務費	48,457,334	28,630,361	(19,826,973)	-41%	摺節開支
維護費	758,500	1,011,207	252,707	33%	維護費低估
退休撫卹費	6,270,000	6,848,193	578,193	9%	
折舊及攤銷	10,800,000	9,871,751	(928,249)	-9%	
獎助學金支出	46,978,000	57,267,608	10,289,608	22%	1.獎學金減少，增撥助學金
獎學金支出	6,626,000	5,555,303	(1,070,697)	-16%	2.獎學金支出： 政府補助：2,166,945 學校自付：3,388,358
助學金支出	40,352,000	51,712,305	11,360,305	28%	3.助學金支出： 政府補助：9,035,573 學校自付：42,676,732
推廣教育支出	1,548,900	2,153,450	604,550	39%	
人事費	774,450	1,060,273	285,823	37%	因推廣教育收入增加，故支
業務費	774,450	1,093,177	318,727	41%	出相對增加
產學合作支出	10,026,000	9,435,245	(590,755)	-6%	
人事費	5,013,000	6,123,181	1,110,181	22%	
業務費	5,013,000	3,312,064	(1,700,936)	-34%	人事費低估，業務費高估。
其他教學活動支出	2,915,000	2,162,667	(752,333)	-26%	
人事費	874,500	294,746	(579,754)	-66%	其他教學活動支出，摺節開
業務費	2,040,500	1,867,921	(172,579)	-8%	支
財務支出	700,000	537,648	(162,352)	-23%	
利息費用	700,000	537,648	(162,352)	-23%	機動利率，負債減少
其他支出	50,000	79,946	29,946	60%	
試務費支出	50,000	35,152	(14,848)	-30%	摺節開支
財產交易短絀	0	44,794	44,794	-	因設備不堪使用而報廢產生
雜項支出	0	0	0	-	

現金明細表

103年7月31日

單位：新臺幣元

摘要	金額	
	小計	合計
零用金及週轉金	1,481,800	
人民幣	12,873	
合計		1,494,673

台灣首府學校財團法人台灣首府大學

銀行存款明細表

103年7月31日

單位：新臺幣元

摘要	金額	
	小計	合計
定期存款	900,000	
活期儲蓄存款	2,666,713	
活期存款	518,227	
綜合存款	47,839,708	
支票存款	6,869,670	
郵局存款	1,621,414	
外幣存款	459,617	
合計		60,875,349

台灣首府學校財團法人台灣首府大學

應收款項淨額明細表

103年7月31日

單位：新臺幣元

摘要	金額	
	小計	合計
應收票據	1,600,000	
備抵呆帳-應收票據	-	
應收利息	37,047	
應收帳款	14,004,462	
備抵呆帳-應收帳款	-	
其他應收款	26,202,046	
備抵呆帳-其他應收款	-	
合計		41,843,555

編號：209

台灣首府學校財團法人台灣首府大學

預付款項明細表

全14頁第10頁

103年7月31日

單位：新臺幣元

摘要	金額	
	小計	合計
其他預付款	8,247,861	
合計		8,247,861

台灣首府學校財團法人台灣首府大學

長期投資明細表

103年7月31日

單位：新臺幣元

摘要	金額	
	小計	合計
長期投資-高雄國際休閒會館	50,100,000	
合計		50,100,000

台灣首府學校財團法人台灣首府大學

附屬機構投資明細表

103年7月31日

單位：新臺幣元

摘要	金額	
	小計	合計
附屬機構投資-蓮潭國際文教會館	402,363,527	
合計		402,363,527

台灣首府學校財團法人台灣首府大學

特種基金明細表

103年7月31日

單位：新臺幣元

摘要	金額	
	小計	合計
設校基金	62,700,000	
合計		62,700,000

編號：209

台灣首府學校財團法人台灣首府大學

遞延費用明細表

全14頁第11頁

103年7月31日

單位：新臺幣元

摘要	金額	
	小計	合計
權利金	2,769,965	
合計		2,769,965

台灣首府學校財團法人台灣首府大學

存出保證金明細表

103年7月31日

單位：新臺幣元

摘要	金額	
	小計	合計
招生委員會信箱保證金	400	
電話保證金5729806	1,000	
承租036-00116招生委員會郵政信箱	300	
華銀保管箱保證金租金921208-931208	1,000	
保全保證金	7,200	
刷卡系統存出保證金	6,000	
合計		15,900

台灣首府學校財團法人台灣首府大學

短期債務明細表

103年7月31日

單位：新臺幣元

摘要	金額	
	小計	合計
應付到期長期負債	13,322,939	
合計		13,322,939

台灣首府學校財團法人台灣首府大學

應付款項明細表

103年7月31日

單位：新臺幣元

摘要	金額	
	小計	合計
應付票據	8,891,214	
應付利息	1,983	
應付費用	21,933,428	
應付設備款	916,924	
其他應付款項	958,745	
合計		32,702,294

編號：209

台灣首府學校財團法人台灣首府大學

預收款項明細表

全14頁第12頁

103年7月31日

單位：新臺幣元

摘要	金額	
	小計	合計
預收款	9,444,621	
暫收款	2,627,722	
合計		12,072,343

台灣首府學校財團法人台灣首府大學

代收款項明細表

103年7月31日

單位：新臺幣元

摘要	金額	
	小計	合計
代收學生會費	1,545,619	
代收各項獎助學金	201,000	
代收國科會補助款	157,493	
代收教職員保險費、退撫(自提)及所得稅	2,205,683	
合計		4,109,795

台灣首府學校財團法人台灣首府大學

長期銀行借款明細表

103年7月31日

單位：新臺幣元

摘要	金額	
	小計	合計
長期銀行借款	-	
合計		-

編號：209

台灣首府學校財團法人台灣首府大學
存入保證金明細表
103年7月31日

全14頁第13頁

單位：新臺幣元

摘要	金額	
	小計	合計
存入保證金-廠商	1,703,578	
存入保證金-設備	159,850	
存入保證金-節電卡	29,300	
存入保證金-借書證	276,500	
合計		2,169,228

指定用途權益基金	103/7/31	備註
期初	62,700,000	本校創校基金
本期增加	-	
本期減少	-	
期末餘額	62,700,000	

未指定用途權益基金—賸餘款權益基金	103/7/31	備註
期初	146,002,390	
本期增加	-	
本期減少	(6,642,973)	轉列累積餘絀
期末餘額	139,359,417	

未指定用途權益基金—其他權益基金	103/7/31	備註
期初	1,352,436,966	
本期增加	-	
本期減少	(22,539,174)	轉列累積餘絀
期末餘額	1,329,897,792	

累積餘絀	103/7/31	備註
期初	706,275,168	
本期增加	52,965,463	102學年度餘絀、賸餘款權益基金和其他權益基金轉入
本期減少	-	
期末餘額	759,240,631	

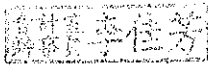
附註二、董事會支出


- (一) 本校無給職董事長、董事及監察人全體全年度支領之出席費及交通費總額計\$365,885，占學年度總收入0.074%，未超過學校法人及其所設之所有私立學校該學年度總收入之0.7%，且未超過350萬元。
- (二) 本校董事會及監察人支出項下業務費之總金額計\$571,338，占學年度總收入0.115%，未超過所設私立學校總收入0.3%，且未超過150萬元。
- (三) 董監事出席費暨交通費明細表-無給職


職稱	姓名	出席費	交通費	小計
董事長	蔡○淵	60,000	-	60,000
董事	黃○孟	30,000	-	30,000
董事	李○登	40,000	-	40,000
董事	吳○基	30,000	3,770	33,770
董事	陳○龍	40,000	-	40,000
董事	張○男	40,000	-	40,000
董事	鄭○暉	10,000	-	10,000
董事	楊○賜	30,000	10,160	40,160
董事	鄭○琳	20,000	3,090	23,090
監察人	韋○韜	40,000	8,865	48,865
總計				\$365,885

(四) 專任董事

職稱	姓名	薪資	其他項目	總計
董事	應○鳳	1,566,240		1,566,240

製 表 : 

主辦會計 : 

校 長 : 

董 事 長 : 