

台灣首府學校財團法人
台灣首府大學

101 學年度

(自 101 年 8 月 1 日至 102 年 7 月 31 日止)

決 算 書

目 錄

項次	名 稱	頁次
一、	平衡表	1
二、	收支餘絀表	2
三、	現金流量表	3
四、	現金收支概況表	4
五、	固定資產及無形資產變動表	5
六、	借入款變動表	6
七、	收入明細表	7
八、	支出明細表	8
九、	資產及負債科目明細表	9~13
十、	附註	14

台灣首府學校財團法人台灣首府大學
平 衡 表
中華民國102年7月31日

單位：新臺幣元

科 目	102年7月31日 決算數(1)	101年7月31日 決算數(2)	比較增減	
			金額	%
			(3)=(1)-(2)	(4)=(3)/(2)*100
資 產				
流動資產	95,150,065	93,037,901	2,112,164	2.27%
現金	1,853,730	1,591,295	262,435	16.49%
銀行存款	45,476,414	76,189,874	(30,713,460)	-40.31%
應收款項淨額	45,232,131	12,244,370	32,987,761	269.41%
預付款項	2,587,790	3,012,362	(424,572)	-14.09%
長期投資、應收款及基金	508,403,149	478,241,300	30,161,849	6.31%
長期投資	100,000	100,000	0	-
附屬機構投資	445,603,149	415,441,300	30,161,849	7.26%
特種基金	62,700,000	62,700,000	0	-
固定資產	2,327,697,263	2,330,925,675	(3,228,412)	-0.14%
土地	0	0	0	-
土地改良物	17,286,124	17,286,124	0	0.00%
房屋及建築	1,572,408,095	1,572,408,095	0	0.00%
機械儀器及設備	328,875,970	331,652,613	(2,776,643)	-0.84%
圖書及博物	318,332,629	317,610,784	721,845	0.23%
其他設備	90,794,445	91,968,059	(1,173,614)	-1.28%
累計折舊總額	(588,766,752)	(561,480,075)	(27,286,677)	4.86%
固定資產淨額	1,738,930,511	1,769,445,600	(30,515,089)	-1.72%
無形資產	17,187,834	16,051,034	1,136,800	7.08%
電腦軟體	17,187,834	16,051,034	1,136,800	7.08%
累計攤銷總額	(10,712,301)	(7,474,346)	(3,237,955)	43.32%
無形資產淨額	6,475,533	8,576,688	(2,101,155)	-24.50%
其他資產	3,369,015	3,946,165	(577,150)	-14.63%
遞延費用	3,353,115	3,936,265	(583,150)	-14.81%
存出保證金	15,900	9,900	6,000	60.61%
資產合計	2,352,328,273	2,353,247,654	(919,381)	-0.04%
負 債	84,913,749	142,368,296	(57,454,547)	-40.36%
流動負債	69,009,800	104,078,520	(35,068,720)	-33.69%
短期債務	26,781,106	30,691,266	(3,910,160)	-12.74%
應付款項	27,043,312	60,783,926	(33,740,614)	-55.51%
預收款項	8,970,117	8,261,897	708,220	8.57%
代收款項	6,215,265	4,341,431	1,873,834	43.16%
長期負債	13,324,685	35,936,706	(22,612,021)	-62.92%
長期銀行借款	13,324,685	35,936,706	(22,612,021)	-62.92%
長期應付款項	0	0	0	-
其他負債	2,579,264	2,353,070	226,194	9.61%
存入保證金	2,579,264	2,353,070	226,194	9.61%
權益基金及餘絀	2,267,414,524	2,210,879,358	56,535,166	2.56%
權益基金	1,561,139,356	1,571,428,179	(10,288,823)	-0.65%
指定用途權益基金	62,700,000	62,700,000	0	0.00%
未指定用途權益基金	1,498,439,356	1,508,728,179	(10,288,823)	-0.68%
餘絀	706,275,168	639,451,179	66,823,989	10.45%
累積餘絀	642,361,532	600,142,814	42,218,718	7.03%
本期餘絀	63,913,636	39,308,365	24,605,271	62.60%
負債、權益基金及餘絀合計	2,352,328,273	2,353,247,654	(919,381)	-0.04%

收支餘絀表

101學年度

單位：新臺幣元

100學年度決算數	科 目	101學年度預算數 (1)	101學年度決算數 (2)	比較增減	
				金額 (3)=(2)-(1)	% (4)=(3)/(1)*100
540,818,543	各項收入	535,448,596	551,521,695	16,073,099	3.00%
354,881,725	學雜費收入	379,374,772	393,994,800	14,620,028	3.85%
15,369,915	推廣教育收入	8,620,000	4,054,655	(4,565,345)	-52.96%
15,139,820	產學合作收入	10,334,000	13,860,767	3,526,767	34.13%
3,225,847	其他教學活動收入	2,590,000	3,020,639	430,639	16.63%
78,328,007	補助及捐贈收入	46,806,572	63,655,033	16,848,461	36.00%
36,996,091	附屬機構收益	51,165,867	30,781,950	(20,383,917)	-39.84%
1,220,027	財務收入	1,228,000	1,647,390	419,390	34.15%
35,657,111	其他收入	35,329,385	40,506,461	5,177,076	14.65%
501,510,178	各項支出	499,958,725	487,608,059	(12,350,666)	-2.47%
1,582,061	董事會支出	1,225,000	3,244,345	2,019,345	164.84%
170,577,345	行政管理支出	199,496,640	171,055,514	(28,441,126)	-14.26%
244,129,359	教學研究及訓輔支出	227,946,085	237,039,841	9,093,756	3.99%
53,573,042	獎助學金支出	48,457,000	58,537,202	10,080,202	20.80%
11,518,969	推廣教育支出	7,800,000	2,694,874	(5,105,126)	-65.45%
14,189,427	產學合作支出	11,384,000	12,288,933	904,933	7.95%
2,126,250	其他教學活動支出	2,900,000	1,611,355	(1,288,645)	-44.44%
696,975	財務支出	600,000	968,556	368,556	61.43%
3,116,750	其他支出	150,000	167,439	17,439	11.63%
39,308,365	本期餘絀	35,489,871	63,913,636	28,423,765	80.09%

台灣首府學校財團法人台灣首府大學
現金流量表
101學年度

單位：新臺幣元

項 目	101學年度	100學年度
營運活動現金流量		
本期餘絀	63,913,636	39,308,365
加：不產生現金流出之支出	49,510,726	60,981,788
減：不產生現金流入之收入	(30,781,950)	(37,096,091)
流動資產調整項目淨(增)減數	(32,563,189)	34,989,851
流動負債調整項目淨增(減)數	(5,302,575)	(21,122,877)
營運活動淨現金流入(出)	44,776,648	77,061,036
投資活動現金流量		
減少附屬機構投資收現數	620,101	1,497,064
減：購置固定資產付現數	(49,784,021)	(54,467,748)
購置無形資產付現數	(1,635,600)	(2,595,926)
支付存出保證金付現數	(6,000)	(7,200)
投資活動淨現金流入(出)	(50,805,520)	(55,573,810)
融資活動現金流量		
增加代收款項收現數	44,519,621	36,074,423
收取存入保證金收現數	2,581,644	2,050,950
減：償還長短期銀行借款付現數	(26,522,181)	(30,402,916)
減少代收款項付現數	(42,645,787)	(36,700,265)
退回存入保證金付現數	(2,355,450)	(2,122,000)
融資活動淨現金流入(出)	(24,422,153)	(31,099,808)
本期現金及銀行存款淨流入(出)	(30,451,025)	(9,612,582)
期初現金及銀行存款餘額	77,781,169	87,393,751
期末現金及銀行存款餘額	47,330,144	77,781,169
現金流量資訊之補充揭露：		
本期支付利息	972,424	739,418
不影響現金流量之投資及融資活動：		
一年內到期之長期銀行借款轉列應付到期長期負債	26,781,106	30,691,266
上年度賸餘撥充權益基金數	19,997,362	0

現金收支概況表

101學年度

單位：新臺幣元

項 目	101學年度	占經常門現 金收入%	100學年度	占經常門現 金收入%
經常門現金收入	488,460,204	100.00%	528,835,278	100.00%
學雜費收入	393,994,800	80.66%	354,881,725	67.11%
推廣教育收入	4,054,655	0.83%	15,369,915	2.91%
產學合作收入	13,860,767	2.84%	15,139,820	2.86%
其他教學活動收入	3,020,639	0.62%	3,225,847	0.61%
補助及捐贈收入	63,655,033	13.03%	78,328,007	14.81%
附屬機構收益	30,781,950	6.30%	36,996,091	6.99%
財務收入	1,647,390	0.34%	1,220,027	0.23%
其他收入	40,506,461	8.29%	35,657,111	6.74%
減：不產生現金流入之收入	(30,781,950)	-6.30%	(37,096,091)	-7.01%
應收預收項目調整增(減)數	(32,279,541)	-6.61%	25,112,826	4.75%
經常門現金支出	443,683,556	90.82%	451,774,242	85.43%
董事會支出	3,244,345	0.66%	1,582,061	0.30%
行政管理支出	171,055,514	35.02%	170,577,345	32.26%
教學研究及訓輔支出	237,039,841	48.53%	244,129,359	46.16%
獎助學金支出	58,537,202	11.98%	53,573,042	10.13%
推廣教育支出	2,694,874	0.55%	11,518,969	2.18%
產學合作支出	12,288,933	2.52%	14,189,427	2.68%
其他教學活動支出	1,611,355	0.33%	2,126,250	0.40%
財務支出	968,556	0.20%	696,975	0.13%
其他支出	167,439	0.03%	3,116,750	0.59%
減：不產生現金流出之支出	(49,510,726)	-10.14%	(60,981,788)	-11.53%
應付預付項目調整增(減)數	5,586,223	1.14%	11,245,852	2.13%
經常門現金餘絀	44,776,648	9.18%	77,061,036	14.57%
出售資產現金收入	0	0.00%	0	0.00%
購置動產、無形資產及其他資產現金支出	44,987,594	9.21%	38,786,077	7.33%
機械儀器及設備	21,720,499	4.45%	20,246,765	3.83%
圖書及博物	21,521,845	4.41%	15,826,356	2.99%
其他設備	109,650	0.02%	117,030	0.02%
電腦軟體	1,635,600	0.33%	2,595,926	0.49%
扣減不動產支出前現金餘絀	(210,946)	-0.03%	38,274,959	7.24%
購置不動產現金支出	6,432,027	1.32%	18,277,597	3.46%
土地	0	0.00%	0	0.00%
土地改良物	0	0.00%	0	0.00%
房屋及建築	6,432,027	1.32%	18,277,597	3.46%
土地權利金	0	0.00%	0	0.00%
本期現金餘絀	(6,642,973)	-1.35%	19,997,362	3.78%

台灣首府學校財團法人台灣首府大學
固定資產及無形資產變動表
101學年度

單位：新臺幣元

科目名稱	上學年度底止結存金額		本學年度增加金額及預、決算數之差異比較			本學年度減少金額及預、決算數之差異比較			本學年度底止結存金額	備註	
	決算數	預算數	差異金額	差異%	決算數	預算數	差異金額	差異%			
固定資產	2,330,925,675	22,553,002	30,570,798	(8,017,796)	-26%	25,781,414	7,000,000	18,781,414	268%	2,327,697,263	
土地	0	0	0	0		0	0	0	0	0	
土地改良物	17,286,124	0	3,000,000	(3,000,000)	-100%	0	0	0	0	17,286,124	一、固定資產減少數預決算差異是因設備
房屋及建築	1,572,408,095	0	0	0		0	0	0	0	1,572,408,095	不堪使用辦理除帳。二、固
機械儀器及設備	331,652,613	21,678,807	18,870,798	2,808,009	15%	24,455,450	5,000,000	19,455,450	389%	328,875,970	定資產增加數
圖書及博物	317,610,784	721,845	5,000,000	(4,278,155)	-86%	0	0	0	0	318,332,629	預決算差異是
其他設備	91,968,059	152,350	3,700,000	(3,547,650)	-96%	1,325,964	2,000,000	(674,036)	-34%	90,794,445	因部份保留至
累計折舊	(561,430,075)	(52,929,020)	(57,127,844)	4,198,824	-7%	(25,642,343)	(6,750,000)	(18,892,343)	280%	(588,766,752)	下學年度及減
土地改良物	(15,833,816)	(554,798)	(544,301)	(10,497)	2%	0	0	0	0	(16,388,614)	少其他設備購
房屋及建築	(191,137,252)	(29,731,387)	(28,714,500)	(1,016,887)	4%	0	0	0	0	(220,868,639)	置增加機械儀
機械儀器及設備	(265,580,571)	(21,365,835)	(25,500,706)	4,134,871	-16%	(24,316,379)	(4,758,000)	(19,558,379)	411%	(262,630,027)	器設備。
其他設備	(88,928,436)	(1,277,000)	(2,368,337)	1,091,337	-46%	(1,325,964)	(1,992,000)	666,036	-33%	(88,879,472)	
固定資產淨額	1,769,445,600	(30,376,018)	(26,557,046)	(3,818,972)	14%	139,071	250,000	(110,929)	-44%	1,738,930,511	
無形資產	16,051,034	1,136,800	2,000,000	(863,200)	-43%	0	0	0	0	17,187,834	
電腦軟體	16,051,034	1,136,800	2,000,000	(863,200)	-43%	0	0	0	0	17,187,834	無形資產預決
累計攤銷	(7,474,346)	(3,237,955)	(2,872,156)	(365,799)	13%	0	0	0	0	(10,712,301)	算差異是因部
電腦軟體	(7,474,346)	(3,237,955)	(2,872,156)	(365,799)	13%	0	0	0	0	(10,712,301)	份保留至下學
無形資產淨額	8,576,688	(2,101,155)	(872,156)	(1,228,999)	141%	0	0	0	0	6,475,533	年度
固定資產及無形資產淨額合計	1,778,022,288	(32,477,173)	(27,429,202)	(5,047,971)	18%	139,071	250,000	(110,929)	-44%	1,745,406,044	

台灣首府學校財團法人台灣首府大學

借入款變動表

101學年度

單位：新台幣元

貸款機構	借款用途	借款期間	期初金額	本學年度借入金額	本學年度償還金額	期末金額	利率	保證情形及償還方式	備註
元大銀行 永康分行	蓮潭國際會館興建工程經費	97.6.20-104.6.20	41,627,971	-	14,022,179	27,605,792	1.8467%	提供擔保財產之項目：無 保證人：蔡清淵董事長 各期還本付息：按月還本付息 平均每月還本約1,168,514；付息約53,762	報部文號：96年12月25日 致遠會計字第0960008432號
	致遠樓增建工程	99.11.8-102.11.8	25,000,001	-	12,500,002	12,499,999	1.8467%	提供擔保財產之項目：無 保證人：蔡清淵董事長 各期還本付息：3月、9月還本；按月付息 各期還本6,250,001；平均按月付息約26,951	核准文號：100年1月28日 臺高(四)字第1000012978號
合計			66,627,972	-	26,522,181	40,105,791			

收入明細表

101學年度

單位：新台幣元

收入科目	預算數	決算數	決算與預算數比較		備註
			差異	%	
收入	535,448,596	551,521,695	16,073,099	3%	
學雜費收入	379,374,772	393,994,800	14,620,028	4%	學生人數5,333人
學費收入	310,821,720	322,769,624	11,947,904	4%	
雜費收入	66,391,052	68,760,509	2,369,457	4%	
實習實驗費收入	2,162,000	2,464,667	302,667	14%	
推廣教育收入	8,620,000	4,054,655	(4,565,345)	-53%	開班不如預期
產學合作收入	10,334,000	13,860,767	3,526,767	34%	產學合作案增加
其他教學活動收入	2,590,000	3,020,639	430,639	17%	
補助及捐贈收入	46,806,572	63,655,033	16,848,461	36%	
補助收入	45,306,572	62,222,709	16,916,137	37%	補助收入增加
捐贈收入	1,500,000	1,432,324	(67,676)	-5%	
附屬機構收益	51,165,867	30,781,950	(20,383,917)	-40%	因人事相關營業成本等調漲，故收益減少
財務收入	1,228,000	1,647,390	419,390	34%	
利息收入	1,228,000	1,647,390	419,390	34%	機動利率
其他收入	35,329,385	40,506,461	5,177,076	15%	
住宿費收入	31,443,000	34,769,275	3,326,275	11%	
試務費收入	160,000	226,200	66,200	41%	報名費收入增加
其他活動收入	185,000	59,500	(125,500)	-68%	活動減少
其他雜項收入	3,541,385	5,451,486	1,910,101	54%	文件申請..等收入增加

台灣首府學校財團法人台灣首府大學
支出明細表
101學年度

單位：新台幣元

支出科目	預算數	決算數	決算與預算數比較		備註
			差異	%	
支出	499,958,725	487,608,059	(12,350,666)	-2%	
董事會支出	1,225,000	3,244,345	2,019,345	165%	
人事費	0	1,915,570	1,915,570	-	
業務費	622,000	886,388	264,388	43%	一、增加專任董事及編制變動。二、業務費低估。三、維護費及折舊高估。四、出席及交通費攤節使用
維護費	11,000	6,330	(4,670)	-42%	
退休撫卹費	0	30,242	30,242	-	
出席及交通費	540,000	395,680	(144,320)	-27%	
折舊及攤銷	52,000	10,135	(41,865)	-81%	
行政管理支出	199,496,640	171,055,514	(28,441,126)	-14%	
人事費	72,564,460	71,670,796	(893,664)	-1%	
業務費	64,755,894	40,565,257	(24,190,637)	-37%	攤節開支
維護費	17,943,206	9,392,508	(8,550,698)	-48%	攤節開支
退休撫卹費	1,670,000	2,664,764	994,764	60%	編制變動
折舊及攤銷	42,563,080	46,762,189	4,199,109	10%	
教學研究及訓輔支出	227,946,085	237,039,841	9,093,756	4%	
人事費	166,685,680	189,431,494	22,745,814	14%	
業務費	35,988,985	30,346,087	(5,642,898)	-16%	
維護費	1,206,500	845,020	(361,480)	-30%	攤節開支
退休撫卹費	6,680,000	6,439,439	(240,561)	-4%	
折舊及攤銷	17,384,920	9,977,801	(7,407,119)	-43%	折舊高估
獎助學金支出	48,457,000	58,537,202	10,080,202	21%	1.獎學金減少，增撥助學金
獎學金支出	32,319,000	4,356,581	(27,962,419)	-87%	2.獎學金支出： 政府補助：2,259,184 學校自付：2,097,397
助學金支出	16,138,000	54,180,621	38,042,621	236%	3.助學金支出： 政府補助：2,683,458 學校自付：51,497,163
推廣教育支出	7,800,000	2,694,874	(5,105,126)	-65%	
人事費	2,400,000	2,175,814	(224,186)	-9%	開班數不如預期
業務費	5,400,000	519,060	(4,880,940)	-90%	
產學合作支出	11,384,000	12,288,933	904,933	8%	
人事費	4,567,000	7,714,027	3,147,027	69%	產學合作案增加，其支出多為人事費，業務費部份攤節使用。
業務費	6,817,000	4,574,906	(2,242,094)	-33%	
其他教學活動支出	2,900,000	1,611,355	(1,288,645)	-44%	
人事費	420,000	660,071	240,071	57%	其他教學活動支出，攤節開支
業務費	2,480,000	951,284	(1,528,716)	-62%	
財務支出	600,000	968,556	368,556	61%	機動利率
利息費用	600,000	968,556	368,556	61%	
其他支出	150,000	167,439	17,439	12%	
試務費支出	150,000	25,168	(124,832)	-83%	攤節開支
財產交易短絀	0	139,071	139,071	-	因設備不堪使用而報廢產生
雜項支出	0	3,200	3,200	-	

現金明細表
102年7月31日

單位：新臺幣元

摘要	金額	
	小計	合計
零用金及週轉金	1,840,857	
人民幣	12,873	
合計		1,853,730

台灣首府學校財團法人台灣首府大學

銀行存款明細表

102年7月31日

單位：新臺幣元

摘要	金額	
	小計	合計
活期儲蓄存款	2,027,465	
活期存款	1,485,247	
綜合存款	29,881,537	
支票存款	10,638,779	
郵局存款	983,963	
外幣存款	459,423	
合計		45,476,414

台灣首府學校財團法人台灣首府大學

應收款項淨額明細表

102年7月31日

單位：新臺幣元

摘要	金額	
	小計	合計
應收票據	1,600,000	
備抵呆帳-應收票據		
應收利息	22,964	
應收帳款	12,022,648	
備抵呆帳-應收帳款		
其他應收款	31,586,519	
備抵呆帳-其他應收款		
合計		45,232,131

編號：209

台灣首府學校財團法人台灣首府大學

預付款項明細表

102年7月31日

全14頁第10頁

單位：新臺幣元

摘要	金額	
	小計	合計
其他預付款	2,587,790	
合計		2,587,790

台灣首府學校財團法人台灣首府大學

長期投資明細表

102年7月31日

單位：新臺幣元

摘要	金額	
	小計	合計
長期投資	100,000	
合計		100,000

台灣首府學校財團法人台灣首府大學

附屬機構投資明細表

102年7月31日

單位：新臺幣元

摘要	金額	
	小計	合計
附屬機構投資	445,603,149	
合計		445,603,149

台灣首府學校財團法人台灣首府大學

特種基金明細表

102年7月31日

單位：新臺幣元

摘要	金額	
	小計	合計
設校基金	62,700,000	
合計		62,700,000

編號：209

台灣首府學校財團法人台灣首府大學

遞延費用明細表

全14頁第11頁

102年7月31日

單位：新臺幣元

摘要	金額	
	小計	合計
權利金	3,353,115	
合計		3,353,115

台灣首府學校財團法人台灣首府大學

存出保證金明細表

102年7月31日

單位：新臺幣元

摘要	金額	
	小計	合計
存出保證金	15,900	
合計		15,900

台灣首府學校財團法人台灣首府大學

短期債務明細表

102年7月31日

單位：新臺幣元

摘要	金額	
	小計	合計
應付到期長期負債	26,781,106	
合計		26,781,106

台灣首府學校財團法人台灣首府大學

應付款項明細表

102年7月31日

單位：新臺幣元

摘要	金額	
	小計	合計
應付票據	9,868,372	
應付利息	6,094	
應付費用	15,273,413	
應付設備款	806,300	
其他應付款項	1,089,133	
合計		27,043,312

編號：209

台灣首府學校財團法人台灣首府大學

預收款項明細表

全14頁第12頁

102年7月31日

單位：新臺幣元

摘要	金額	
	小計	合計
預收款	7,107,006	
暫收款	1,863,111	
合計		8,970,117

台灣首府學校財團法人台灣首府大學

代收款項明細表

102年7月31日

單位：新臺幣元

摘要	金額	
	小計	合計
代收學生會費	1,383,703	
代收各項獎助學金	87,000	
代收國科會補助款	2,681,245	
代收教職員保險費、退撫(自提)及所得稅	2,063,317	
合計		6,215,265

台灣首府學校財團法人台灣首府大學

長期銀行借款明細表

102年7月31日

單位：新臺幣元

摘要	金額	
	小計	合計
長期銀行借款	13,324,685	
合計		13,324,685

編號：209

台灣首府學校財團法人台灣首府大學

存入保證金明細表

全14頁第13頁

102年7月31日

單位：新臺幣元

摘要	金額	
	小計	合計
存入保證金	2,579,264	
合計		2,579,264

指定用途權益基金	102/7/31	備註
期初	62,700,000	本校創校基金
本期增加	-	
本期減少	-	
期末餘額	62,700,000	

未指定用途權益基金—賸餘款權益基金	102/7/31	備註
期初	126,005,028	
本期增加	19,997,362	累積餘絀轉列
本期減少	-	
期末餘額	146,002,390	

未指定用途權益基金—其他權益基金	102/7/31	備註
期初	1,382,723,151	
本期增加	-	
本期減少	(30,286,185)	轉列累積餘絀
期末餘額	1,352,436,966	

累積餘絀	102/7/31	備註
期初	639,451,179	
本期增加	94,199,821	101學年度餘絀、其他權益基金轉入
本期減少	(27,375,832)	累積餘絀轉出、其他調整
期末餘額	706,275,168	

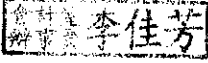
附註二、董事會支出


- (一) 本校無給職董事長、董事及監察人全體全年度支領之出席費及交通費總額計\$548,469，占學年度總收入0.099%，未超過學校法人及其所設之所有私立學校該學年度總收入之0.7%，且未超過350萬元。
- (二) 本校董事會及監察人支出項下業務費之總金額計\$886,388，占學年度總收入0.16%，未超過所設私立學校總收入0.3%，且未超過150萬元。
- (三) 董監事出席費暨交通費明細表-無給職


職稱	姓名	出席費	交通費	小計
董事長	蔡○淵	75,000	152,789	227,789
董事	黃○孟	60,000	-	60,000
董事	李○登	30,000	-	30,000
董事	吳○基	60,000	12,500	72,500
董事	陳○龍	30,000	-	30,000
董事	張○男	30,000	-	30,000
董事	鄭○暉	30,000	-	30,000
董事	楊○賜	30,000	5,200	35,200
監察人	韋○韜	30,000	2,980	32,980
總計				\$548,469

(四) 專任董事

職稱	姓名	薪資	其他項目	總計
董事	應○鳳	976,795		976,795

製 表 : 

主辦會計 : 

校 長 : 

董 事 長 : 